



MINISTÈRE
DES ARMÉES

Liberté
Égalité
Fraternité

Secrétariat général
pour l'administration
Direction des affaires financières

ÉCODEF

199
NOVEMBRE 2021

• LE BULLETIN DE L'OBSERVATOIRE ÉCONOMIQUE DE LA DÉFENSE (SGA/DAF/OED) •

CONJONCTURE

OPINION DES EUROPÉENS SUR LA DÉFENSE AU PRINTEMPS 2021

STABILITÉ DE LA CONFIANCE DANS L'ARMÉE EN FRANCE, MAIS LÉGER REcul EN EUROPE

En France, au printemps 2021, l'armée reste la deuxième institution suscitant le plus de confiance (83 %), juste derrière le personnel médical et de santé (89 %), mais loin devant la police (73 %) et les autorités publiques régionales ou locales (62 %), (**Figures 1 et 2**). Cette confiance dans l'armée est stable en France par rapport à l'hiver 2020-2021, alors que la défiance atteint nombre d'autres institutions.

Les Français expriment une confiance élevée dans les fonctions régaliennes de l'État et les institutions qui incarnent la protection et le soin.

Dans les 27 États membres de l'Union européenne, 73 % des personnes interrogées ont déclaré avoir confiance dans l'armée de leur pays. Entre l'hiver 2020-2021 et le printemps 2021, la confiance dans l'armée a reculé de -1 point au sein de l'UE27. Elle est en recul dans 16 États membres, notamment en Belgique (-13 points), Slovaquie (-10 points), Pays-Bas (-8 points), Portugal (-7 points) et Lettonie (-7 points). Elle progresse en revanche dans neuf autres pays, dont l'Espagne (+4 points), la Slovaquie (+3 points) et la Pologne (+3 points) (**Figures 3 et 4**).

SORTIE DE LA CRISE ÉCONOMIQUE

Un an après le début de la pandémie, la santé est la première préoccupation ; mentionnée par 28 % des Européens en moyenne. La santé partage en France la deuxième place (21 %) avec l'insécurité (21 %), derrière le chômage (26 %).

Dans tous les États membres de l'UE-27, la majorité des personnes interrogées pensent que l'économie nationale se rétablira « en 2023 ou plus tard », bien que les proportions varient de 75 % en Espagne à 40 % en Autriche. Sept Français sur dix pensent que l'économie ne se remettra des effets négatifs de la pandémie de coronavirus « qu'en 2023 ou plus tard », 12 % que la reprise interviendra en 2022, tandis que pour 2 % qu'elle interviendra dans le courant de 2021. Un Français sur dix estime que l'économie de son pays ne se remettra jamais des effets négatifs de la pandémie (12 %) (**Figures 5 et 6**).

Alors que la majorité (57 %) des Européens pensent que *NextGenerationEU*⁽¹⁾, le plan européen de relance de 750 Mds €, est efficace pour répondre aux conséquences économiques de la pandémie de coronavirus (57 %), plus d'un tiers des pays estiment qu'il n'est pas efficace (35 %), tandis que 8 % déclarent ne pas savoir. C'est le cas en France, où un peu plus du tiers des personnes interrogées (35 %) pensent que ce plan n'est pas efficace (**Figures 7 et 8**). Les proportions les plus élevées des pays qui jugent ce plan efficace sont observées à Malte (85 %), en Irlande (75 %) et en Pologne (73 %).



L'Observatoire Économique de la Défense diffuse EcoDef par messagerie électronique (format pdf).

Si vous êtes intéressé(e) par cette formule, veuillez adresser un courriel à :

daf.oed.fct@intra.def.gouv.fr

Découvrez toutes les publications du secrétariat général pour l'administration sur :

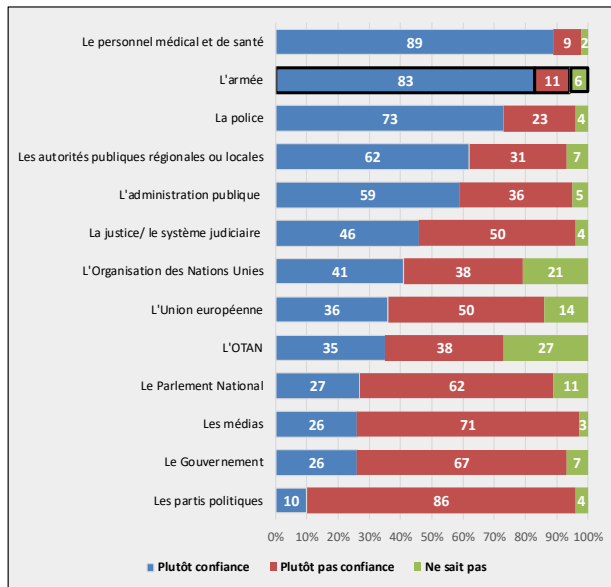
Internet :
www.defense.gouv.fr/sga

Intranet :
www.sga.defense.gouv.fr

(1) *NextGenerationEU* est un instrument temporaire de relance de la Commission Européenne de plus de 800 Mds € (750 Mds € aux prix de 2018) destiné à aider à réparer les dommages économiques et sociaux immédiats causés par la pandémie due au coronavirus, pour que L'Europe de l'après-COVID-19 soit plus verte, plus numérique, plus résiliente et mieux adaptée aux défis actuels et à venir.

Figure 1 : Confiance des Français dans les institutions pendant le printemps 2021

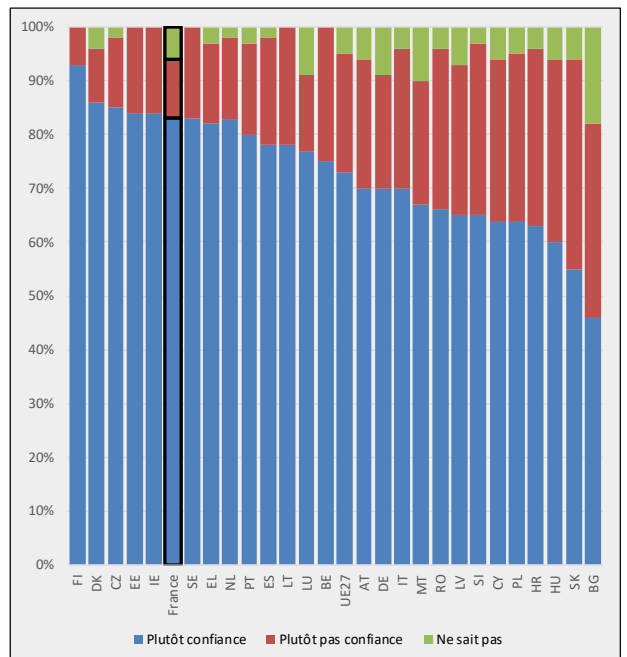
En % des réponses



Source : Eurobaromètre Standard n°95, printemps 2021, Commission Européenne.

Figure 2 : Confiance dans l'Armée dans les pays européens pendant le printemps 2021

En % des réponses



Source : Eurobaromètre Standard n°95, printemps 2021, Commission Européenne.

Figure 3 : Évolution de la confiance dans les institutions entre l'hiver 2020-2021 et le printemps 2021

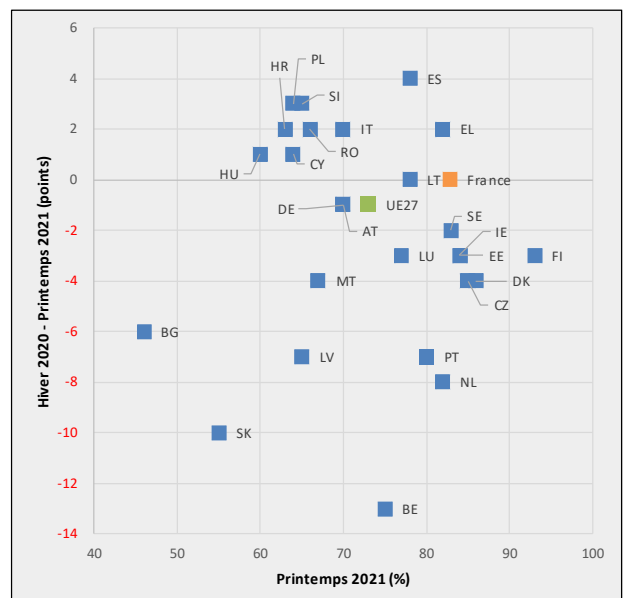
Plutôt confiance (% des réponses)

Institutions	France	Variation (points)	UE27	Variation (points)
Le personnel médical et de santé	89	0	80	0
L'armée	83	0	73	-1
La police	73	+4	71	+2
Les autorités publiques régionales ou locales	62	-2	57	+2
L'administration publique	59	+1	52	+3
La justice/ le système judiciaire	46	-4	54	+2
L'Organisation des Nations Unies	41	-3	51	-1
L'Union européenne	36	-3	49	+0
Le Gouvernement	26	-5	37	+1
Le Parlement National	27	-4	35	+0
Les partis politiques	10	-2	21	+0
L'OTAN	35	-1	49	+0

Sources : Eurobaromètres Standard n°94 et n°95, Commission Européenne.

Figure 4 : Évolution de la confiance dans l'Armée dans les pays européens

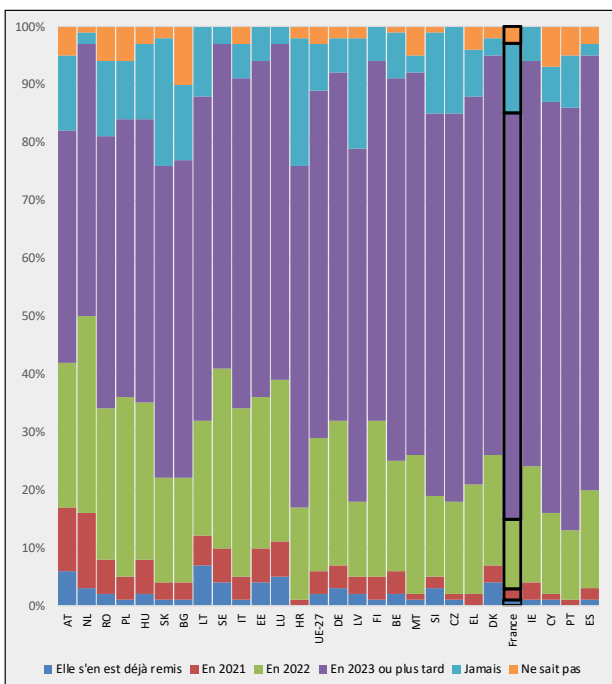
En % des réponses "plutôt confiance"



Sources : Eurobaromètres Standard n°94 et n°95, Commission Européenne.

Figure 5 : Conséquences économiques de la pandémie par pays au printemps 2021

En % des réponses



Selon vous, quand l'économie de votre pays se remettra-t-elle des effets de la pandémie de coronavirus ?

Source : Eurobaromètre Standard n°95, printemps 2021, Commission

Figure 6 : Conséquences économiques de la pandémie en France par grandes caractéristiques socio-démographiques

En % des réponses, points par rapport à la référence

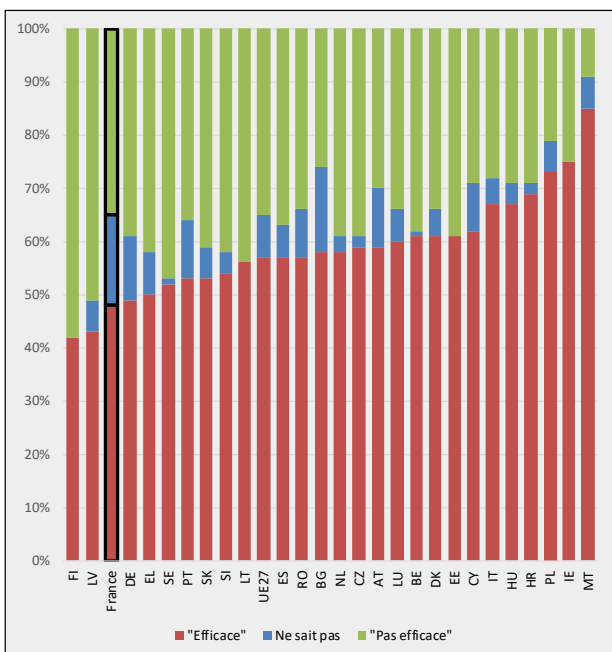
	"Elle s'en est déjà remis"	En 2021	En 2022	En 2023 ou plus tard	Jamais	Ne sait pas
Ensemble (Réf.)	1%	2%	12%	70%	12%	3%
Sexe						
Hommes	+0	+2	+2	-1	-2	-1
Femmes	+1	-1	-1	+1	+1	+0
Tranches d'âges						
15-24	-1	+2	+3	-5	+1	+0
25-39	+1	+2	-2	-1	+2	-1
40-54	+1	+0	-1	+1	+2	-2
55 +	+0	+0	+1	+2	-4	+1
Situation professionnelle						
Toujours étudiant	-1	+4	+5	+1	-7	-2
Indépendant	+0	-2	+5	+3	-2	-3
Cadre, Directeur	+1	+2	+2	+1	-2	-3
Autre employé	+1	+2	+3	-1	-4	+0
Ouvrier	-1	+1	-7	+1	+7	-1
Homme / Femme au foyer	+0	-1	-2	-18	+14	+7
Chômeur	+3	-2	+3	-5	+1	+1
Retraité	+0	-1	+1	+4	-5	+1
Étudiant	-3	+4	+5	+1	-7	-2
Situation familiale						
Marié	+1	+1	+1	+2	-4	+0
Célibataire vivant en couple	+1	+1	+1	-2	+2	-2
Célibataire	+0	+2	+0	-4	+3	-1
Divorcé ou séparé	-1	-2	-3	+6	+0	+0
Veuf	+1	-1	+3	+1	-5	+1

Selon vous, quand l'économie de votre pays se remettra-t-elle des effets de la pandémie de coronavirus ?

Source : Eurobaromètre Standard n°95, printemps 2021, Commission Européenne.

Figure 7 : Opinion par pays sur le Plan de relance européen « NextGenerationEU »

En % des réponses



L'UE a conçu un plan de relance de 750 Mds €, Next Generation EU, pour soutenir l'économie par le biais de subventions et de prêts. Dans quelle mesure ce plan est-il efficace ou non selon vous pour répondre aux conséquences économiques de la pandémie de coronavirus ?

Source : Eurobaromètre Standard n°95, printemps 2021, Commission Européenne.

Figure 8 : Opinion des Français sur le Plan de relance européen par grandes caractéristiques socio-démographiques

En % des réponses, points par rapport à la référence

	Ne sait pas	"Efficace"	"Pas efficace"
Ensemble (Réf.)	17%	48%	35%
Sexe			
Hommes	-3	+6	-3
Femmes	+3	-5	+2
Tranches d'âges			
15-24	+1	+2	-3
25-39	+1	+1	-2
40-54	-2	+0	+2
55 +	+1	-1	+0
Situation professionnelle			
Tjs étudiant	-2	+6	-4
Indépendant	-3	+20	-17
Cadre, Directeur	+2	+0	-2
Autre employé	+2	+1	-3
Ouvrier	-2	-3	+5
Femme / Homme au foyer	+4	-18	+14
Chômeur	+3	+1	-4
Retraité	+0	+1	-1
Étudiant	-2	+6	-4
Situation familiale			
Marié	-1	+1	+0
Célibataire vivant en couple	-4	+1	+3
Célibataire	-2	+2	+0
Divorcé ou séparé	+5	+4	-9
Veuf	+12	-12	+0

L'UE a conçu un plan de relance de 750 Mds €, Next Generation EU, pour soutenir l'économie par le biais de subventions et de prêts. Dans quelle mesure ce plan est-il efficace ou non selon vous pour répondre aux conséquences économiques de la pandémie de coronavirus ?

Source : Eurobaromètre Standard n°95, printemps 2021, Commission Européenne.

ABRÉVIATIONS DES PAYS

Les pays sont désignés par leur abréviation officielle.

Belgique	BE	Lituanie	LT
Bulgarie	BG	Luxembourg	LU
Tchéquie	CZ	Hongrie	HU
Danemark	DK	Malte	MT
Allemagne	DE	Pays-Bas	NL
Estonie	EE	Autriche	AT
Irlande	IE	Pologne	PL
Grèce	EL	Portugal	PT
Espagne	ES	Roumanie	RO
France	FR	Slovénie	SI
Croatie	HR	Slovaquie	SK
Italie	IT	Finlande	FI
République de Chypre*	CY	Suède	SE
Lettonie	LV		

Union européenne - moyenne pondérée pour les 27 États membres : UE27.

* Chypre dans son ensemble est l'un des 27 États membres de l'Union européenne. Cependant, l'« acquis communautaire » a été suspendu dans la partie du pays qui n'est pas contrôlée par le Gouvernement de la République de Chypre. Pour des raisons pratiques, seuls les entretiens réalisés dans la partie du pays sous contrôle du Gouvernement de la République de Chypre sont inclus dans la catégorie « CY » et dans la moyenne de l'UE27.

EUROBAROMÈTRE

L'enquête Eurobaromètre Standard du printemps 2021 (EB95), a été réalisée entre le 14 juin et le 12 juillet 2021 dans les 27 États membres de l'Union européenne (26 523 interviews). Elle couvre la population de 15 ans et plus, ayant la nationalité de l'un des 27 États membres de l'Union européenne et résidant dans l'un des États membres. Certaines questions ont également été posées dans 12 autres pays ou territoires : l'Albanie, la Bosnie-Herzégovine, la communauté chypriote turque dans la partie du pays qui n'est pas contrôlée par le Gouvernement de la République de Chypre, l'Islande, le Kosovo, le Monténégro, la Macédoine du Nord, la Norvège, la Serbie, la Suisse, la Turquie et le Royaume-Uni.

1 003 interviews ont été réalisées en France, avec un taux de réponse de 30,1 %.

Lorsque cela a été possible, les entretiens ont été menés en face à face chez les personnes interrogées ou sur le pas de leur porte, dans la langue nationale appropriée. En Tchéquie, au Danemark, en Lettonie, au Luxembourg, à Malte, aux Pays-Bas, en Slovaquie et en Slovénie, des entretiens ont pu être menés en face à face mais il n'a pas été possible d'atteindre le nombre d'entretiens en face à face voulu avant la fin de la période de terrain en raison des restrictions liées à la Covid-19. En Belgique, en Estonie, en Finlande, en Irlande, en Islande, en Lituanie, en Norvège, en Suède, en Suisse et au Royaume-Uni, il a été totalement impossible de réaliser des entretiens en face à face. Tous les entretiens ont donc été réalisés uniquement en ligne.

POUR ALLER PLUS LOIN

- « Opinion des Européens sur la défense pendant l'hiver 2020-2021 », Ecodef *Conjoncture*, OED, n° 186, juillet 2021.
- *Eurobaromètre Standard 95 - Printemps 2021, L'opinion publique dans l'Union européenne, rapport « Premiers résultats »*, Commission Européenne, septembre 2021.
- *Baromètre sur l'image comparée des gendarmes et des policiers - Vague 6⁽¹⁾*, Ifop pour *L'Essor de la Gendarmerie*, décembre 2020.

(1) « Quatre années après la dernière enquête auprès des Français sur leur rapport aux policiers et aux gendarmes, conduite à l'époque à l'occasion au premier anniversaire des attentats de novembre 2015, près de 9 Français sur 10 (85 %) déclarent aujourd'hui avoir une bonne opinion des gendarmes contre moins de 3 Français sur 4 (70 %) pour les policiers » (Ifop).

A PARAÎTRE

Année Statistique de la Défense – édition 2021 – EcoDef Références

Observatoire Économique de la Défense (SGA/DAF/OED)

Balard parcelle Ouest
60 Boulevard du Général Martial Valin • CS 21623 • 75 509 Paris CEDEX 15
Directeur de la publication : Christophe MAURIET
Rédacteur en chef : Christian CALZADA
Maquettage et réalisation : OED
Courriel : daf.oed.fct@intradef.gouv.fr

ISSN 2431-6148 : Ecodef (En ligne)

www.defense.gouv.fr/sga