



ÉCODEF

168
NOVEMBRE 2020

• LE BULLETIN DE L'OBSERVATOIRE ÉCONOMIQUE DE LA DÉFENSE (SGA/DAF/OED) •

CONJONCTURE

OPINION DES EUROPÉENS SUR LA DÉFENSE ENTRE NOVEMBRE 2019 ET L'ÉTÉ 2020

LES EUROPÉENS ONT CONFIANCE DANS LEUR ARMÉE...

72 % des personnes interrogées à l'été 2020 dans les 28 États membres de l'Union européenne ont déclaré avoir confiance dans l'armée de leur pays. En France, l'armée est la deuxième institution suscitant le plus de confiance (82 %), devant la police (69 %) et les autorités publiques régionales ou locales (64 %), et derrière le personnel médical et de santé (90 %) (**Figures 1 et 2**). La confiance dans l'armée a progressé en France de 3 points entre novembre 2019 et juillet-août 2020. La confiance dans l'armée augmente dans 21 États membres, notamment en Irlande (+11 points), en Slovaquie (+10 points), au Portugal (+9 points) et le Royaume Uni (+6 points avec un indice de confiance de 87%) ; elle demeure inchangée pour trois pays, et a reculé dans trois autres pays, dont l'Allemagne (-4 points) (**Figures 3 et 4**).

ILS SOUTIENNENT LA POLITIQUE DE SÉCURITÉ ET DE DÉFENSE COMMUNE (PSDC) ET APPELLENT DE LEUR VŒU UNE EUROPE DE LA DÉFENSE, ..., ...

Lorsqu'ils sont interrogés sur les différentes politiques européennes, les Européens se déclarent très favorables à la mise en place d'une PSDC (77 % d'opinions favorables à l'été 2020, -1 point), les avis favorables variant de 58 % en Suède à 88 % en République de Chypre. L'opinion des Français sur la PSDC (75 % d'avis favorables, -1 point) se situe légèrement en-dessous du niveau de la moyenne européenne (**Figure 5**). Il s'agit de la quatrième politique européenne remportant le plus d'adhésion de la part des personnes interrogées en France, après « l'emploi, les affaires sociales et la santé publique », « l'éducation, la formation, la culture et les médias » et « le changement climatique et la protection de l'environnement ».

CEPENDANT, ILS ESTIMENT QUE LES PRIORITÉS DU BUDGET DE L'UE DEVRAIENT ALLER AU SOCIAL ET À L'ENVIRONNEMENT...

Derrière « l'emploi, les affaires sociales et la santé publique » (52 % de citations), « le changement climatique et la protection de l'environnement » (40 %) demeure la seconde priorité budgétaire assignée à l'Union européenne par les Européens et la première chez les Allemands (50 %). Avec 50 % de citations (en progression de 2 points par rapport à l'automne 2019), « l'emploi, les affaires sociales et la santé publique » reste en tête des priorités budgétaires assignées à l'UE pour les Français, devant « le changement climatique et la protection de l'environnement » (43 %, +2 points) et « l'éducation, la formation, la culture et les médias » (39 %, -4 points). La « défense et la sécurité » arrive en quatrième position en France (31 %), en recul de 2 points (**Figure 6**). La priorité à la « défense et la sécurité » atteint 40 % en République tchèque et au Portugal (+6 points), 37 % en République de Chypre (+3 points), 36 % en Hongrie (+8 points) et 34 % en Estonie (+5 points).

SURTOUT DANS LE CONTEXTE DE LA CRISE SANITAIRE ET DE SES CONSÉQUENCES ÉCONOMIQUES

« Déployer des moyens financiers pour trouver un traitement ou un vaccin » et « mettre en place une stratégie pour faire face à une crise comparable dans le futur », sont considérés par 37 % des Européens interrogés comme les priorités les plus importantes dans la réponse à la crise sanitaire. En France, « mettre en place une stratégie pour faire face à une crise comparable dans le futur » et « déployer des moyens financiers pour trouver un traitement ou un vaccin », sont tous deux mentionnés par respectivement 39 % et 36 % des Français interrogés. Viennent ensuite deux autres actions : « élaborer une politique de santé européenne » (33 % en France contre 30 % dans l'UE28) et « encourager la relocalisation des industries vers l'UE » (26 % en France contre 14 % dans l'UE28) (**Figure 7**). Quatre Européens sur dix estiment que l'économie de leur pays se remettra des effets négatifs de l'épidémie de coronavirus « en 2023 ou plus tard » (42 %). Les Français interrogés sont près de la moitié à considérer que l'économie nationale se remettra des effets négatifs de l'épidémie « en 2023 ou plus tard » (49 % contre 44 % dans l'UE28), et près d'un quart d'entre eux considèrent que l'économie nationale s'en remettra en 2022 (25 % contre 28 % dans l'UE28). Dans 23 pays, une majorité des personnes interrogées pensent que leur économie nationale se remettra « en 2023 ou plus tard », avec les proportions les plus élevées en Espagne (55 %), au Portugal (53 %), au Danemark (52 %), en Irlande (51 %) et en Finlande (50 %) (**Figure 8**).



L'Observatoire Économique de la Défense diffuse EcoDef par messagerie électronique (format pdf).

Si vous êtes intéressé(e) par cette formule, veuillez adresser un courriel à :

daf.oed.fct@intradef.gouv.fr

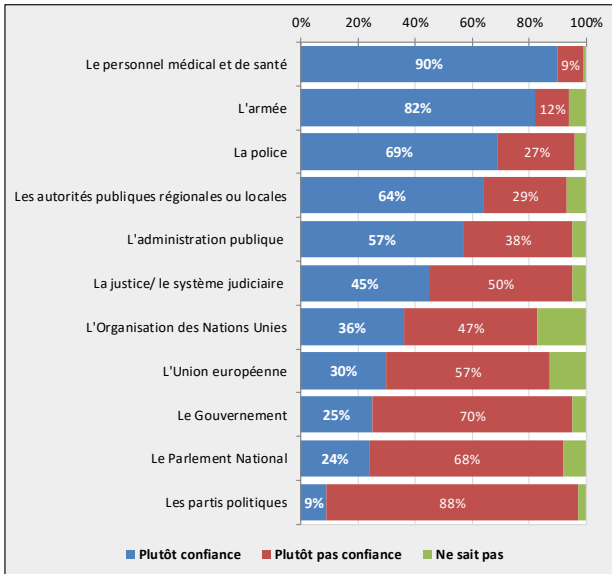
Découvrez toutes les publications du secrétariat général pour l'administration sur :

Internet :
www.defense.gouv.fr/sga

Intranet :
www.sga.defense.gouv.fr

Figure 1 : Confiance des Français dans les institutions à l'été 2020

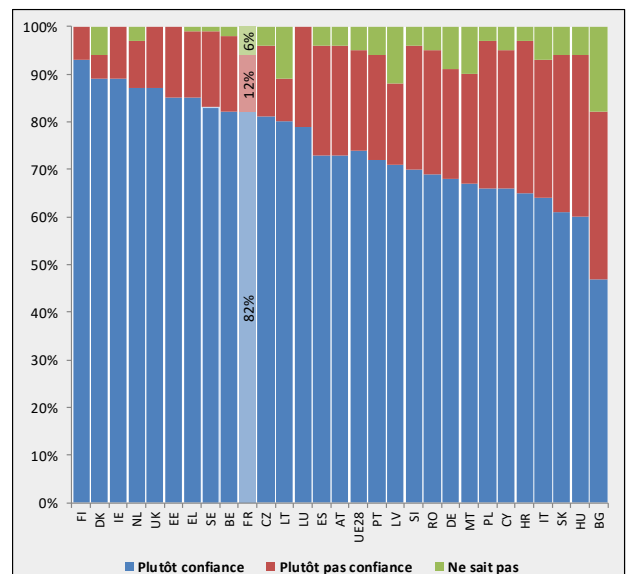
En % des réponses



Source : Eurobaromètre Standard n°93, juillet-août 2020, Commission Européenne.

Figure 2 : Confiance dans l'Armée dans les pays européens à l'été 2020

En % des réponses



Source : Eurobaromètre Standard n°93, juillet-août 2020, Commission Européenne.

Figure 3 : Évolution de la confiance dans les institutions entre novembre 2019 et juillet-août 2020

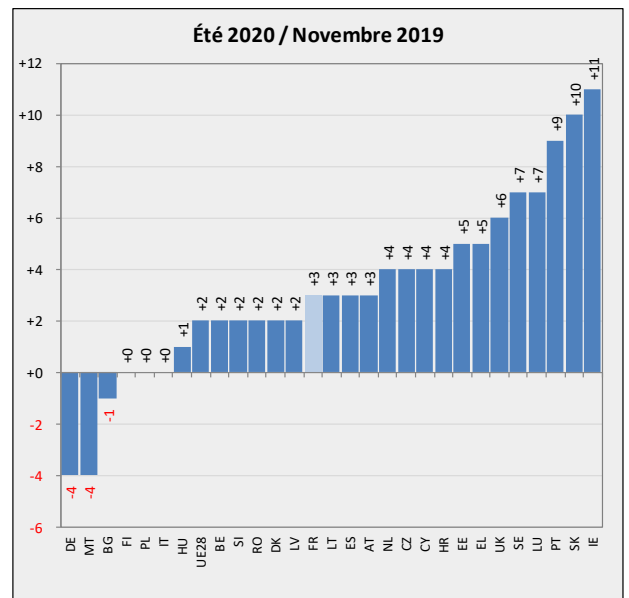
Plutôt confiance (% des réponses)

Institutions	France	Variation (points)	UE 28	Variation (points)
Le personnel médical et de santé	90%	-	81%	-
L'armée	82%	+3	74%	+2
La police	69%	+2	72%	+1
Les autorités publiques régionales ou locales	64%	+4	57%	+4
L'administration publique	57%	+3	53%	+0
La justice/ le système judiciaire	45%	-1	54%	+3
L'Organisation des Nations Unies	36%	-2	46%	+0
L'Union européenne	30%	-2	43%	+0
Le Gouvernement	25%	+1	39%	+5
Le Parlement National	24%	-3	36%	+2
Les partis politiques	9%	+0	22%	+3

Sources : Eurobaromètres Standard n°92 - novembre 2019 et n°93 - juillet-août 2020, Commission Européenne.

Figure 4 : Évolution de la confiance dans l'Armée dans les pays européens

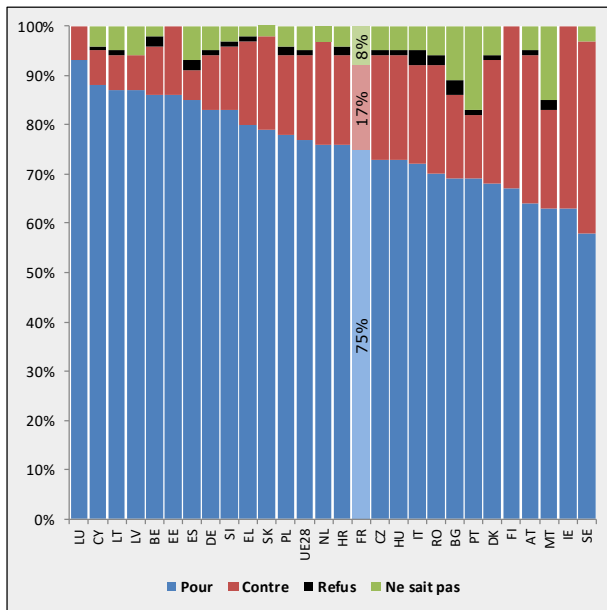
En points de % ("plutôt confiance")



Sources : Eurobaromètres Standard n°92 - novembre 2019 et n°93 - juillet-août 2020, Commission Européenne.

Figure 5 : Opinion des Européens sur la constitution d'une politique de sécurité et de défense commune des États membres de l'UE à l'été 2020

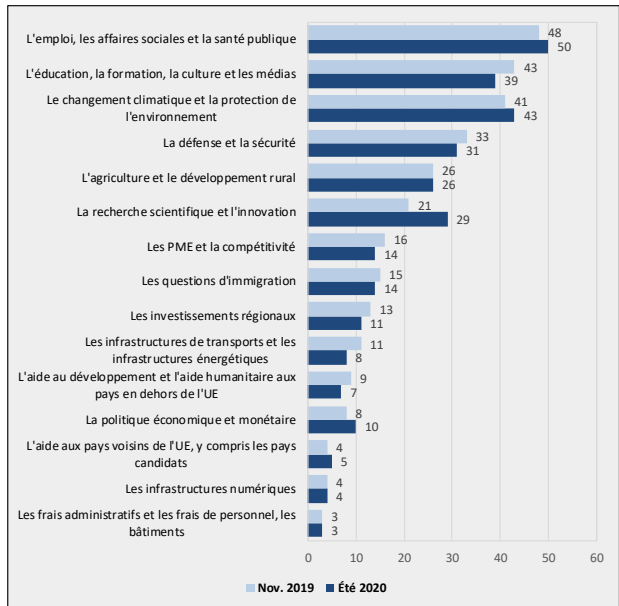
En % des réponses



Source : Eurobaromètre Standard n°93, juillet-août 2020, Commission Européenne.

Figure 6 : Attentes des français sur le budget de l'Union Européenne

En % des réponses

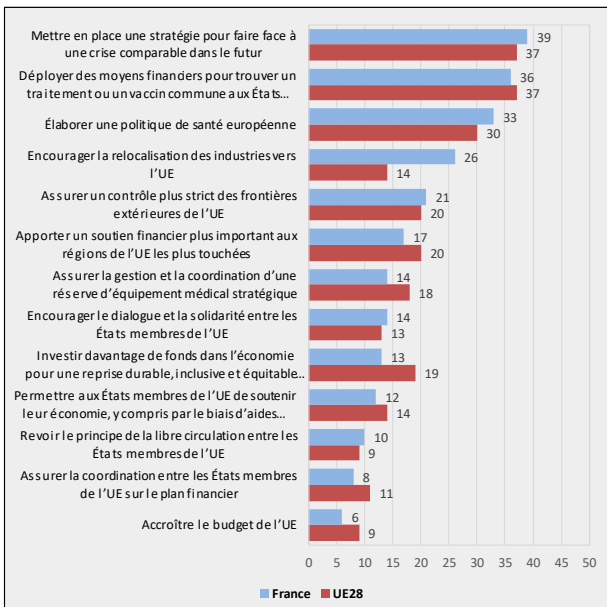


Parmi les domaines suivants, dans lesquels aimeriez-vous que le budget de l'UE soit dépensé ? En premier ? Et ensuite ? (Max. 4 réponses).

Sources : Eurobaromètres Standard n°92 - novembre 2019 et n°93 - juillet-août 2020, Commission Européenne.

Figure 7 : Quelles priorités de l'UE dans sa réponse à l'épidémie de coronavirus

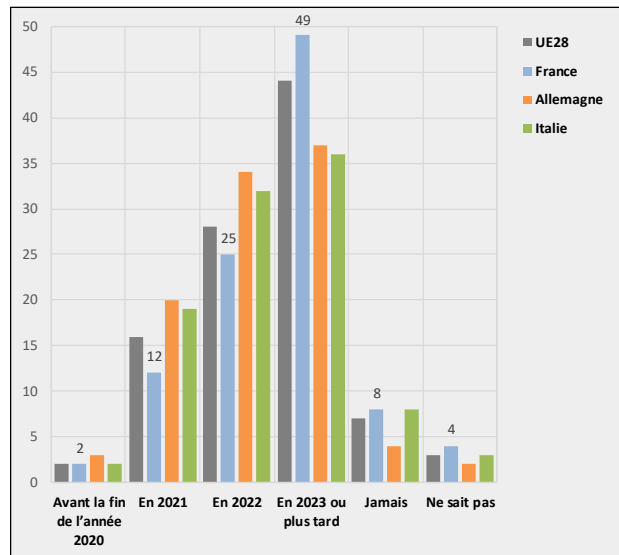
Trois réponses possibles (%)



Source : Eurobaromètre Standard n°93, juillet-août 2020, Commission Européenne.

Figure 8 : Période à laquelle l'économie se remettra des effets négatifs de l'épidémie de Coronavirus

En % des réponses



Source : Eurobaromètre Standard n°93, juillet-août 2020, Commission Européenne.

ABRÉVIATIONS DES PAYS

Les pays sont désignés par leur abréviation officielle.

Belgique	BE	Lituanie	LT
Bulgarie	BG	Luxembourg	LU
Tchéquie	CZ	Hongrie	HU
Danemark	DK	Malte	MT
Allemagne	DE	Pays-Bas	NL
Estonie	EE	Autriche	AT
Irlande	IE	Pologne	PL
Grèce	EL	Portugal	PT
Espagne	ES	Roumanie	RO
France	FR	Slovénie	SI
Croatie	HR	Slovaquie	SK
Italie	IT	Finlande	FI
République de Chypre*	CY	Suède	SE
Lettonie	LV	Royaume-Uni	UK

Union européenne - moyenne pondérée pour les 28 États membres : UE28.

* Chypre dans son ensemble est l'un des 27 États membres de l'Union européenne. Cependant, l'« acquis communautaire » a été suspendu dans la partie du pays qui n'est pas contrôlée par le Gouvernement de la République de Chypre. Pour des raisons pratiques, seuls les entretiens réalisés dans la partie du pays sous contrôle du Gouvernement de la République de Chypre sont inclus dans la catégorie « CY » et dans la moyenne de l'UE28.

EUROBAROMÈTRES

La Commission européenne ausculte les évolutions de l'opinion publique européenne depuis plus de trente ans au travers du programme de sondages semestriels baptisé Eurobaromètre. Le premier Eurobaromètre a lieu au printemps 1973. À partir de cette date, il y aura une vague d'enquêtes sans interruption tous les six mois, au printemps et à l'automne. Les Eurobaromètres (EB) sont des études d'opinion réalisées à l'échelle de l'Union européenne (et, parfois, des pays candidats) et pilotées par la direction générale « Communication ». Depuis plus de trente ans, ces enquêtes permettent de mesurer la force et l'évolution du sentiment européen dans les différents pays de l'Union, de comprendre les rapports que les citoyens entretiennent avec la politique, de dégager les traits communs des cultures nationales et ce qui continue de les différencier.

L'Eurobaromètre standard, publié deux fois par an depuis 1973, permet de dégager les tendances à long terme de l'opinion publique en Europe.

L'enquête Eurobaromètre Standard de l'été 2020 (EB93), a été réalisée entre le 9 juillet et le 26 août 2020 dans les 28 États membres de l'Union européenne (26 681 interviews). L'enquête a également été conduite dans cinq pays candidats (l'Albanie, le Monténégro, la Macédoine du Nord, la Serbie et la Turquie) et dans la communauté chypriote turque dans la partie du pays qui n'est pas contrôlée par le Gouvernement de la République de Chypre (6 378 interviews). Soit encore 1 006 interviews en France, avec un taux de réponse de 29,3 %.

La période qui s'est écoulée entre la précédente enquête Eurobaromètre Standard (EB92, réalisée à l'automne 2019) et le travail de terrain de la présente enquête a été marquée par la pandémie de coronavirus.

POUR ALLER PLUS LOIN

- DOLIGNON Cathy, « *Opinion des européens sur la défense entre juin et novembre 2019* », *Ecodef Conjoncture*, OED, n° 152, mai 2020.
- *L'opinion publique dans l'Union européenne, Eurobaromètre Standard 92*, Rapport, Commission européenne, Direction générale Communication, novembre 2019.
- *L'opinion publique dans l'Union européenne, Premiers résultats, Eurobaromètre Standard 93*, Commission européenne, Direction générale Communication, juillet-août 2020.

A PARAÎTRE

Les départs en retraite des militaires de la gendarmerie en 2019, EcoDef Statistiques

Observatoire Économique de la Défense (SGA/DAF/OED)

Balard parcelle Ouest
60 Boulevard du Général Martial Valin • CS 21623 • 75 509 Paris CEDEX 15
Directeur de la publication : Christophe MAURIET
Rédacteur en chef : Christian CALZADA
Maquettage et réalisation : OED
Courriel : daf.oed.fct@intradef.gouv.fr

ISSN 2431-6148 : Ecodef (En ligne)

www.defense.gouv.fr/sga