

OPINION DES EUROPÉENS SUR LA DÉFENSE ENTRE JUIN ET NOVEMBRE 2019

LA CONFIANCE ACCORDÉE A L'ARMÉE

L'armée demeure l'institution dans laquelle les Européens ont le plus confiance : en moyenne, 72 % des personnes interrogées en novembre 2019 dans les 28 États membres de l'Union européenne ont déclaré avoir confiance dans l'armée de leur pays (- 1 point par rapport à juin 2019), bien que cette proportion varie de 48 % en Bulgarie à 93 % en Finlande. En France, l'armée est l'institution suscitant le plus de confiance (79%, - 3 points, loin devant la police (67 %, - 5 points) et les autorités publiques régionales ou locales (60 %, stable). La confiance dans l'armée a progressé en novembre 2019 par rapport au printemps 2019 dans douze États membres, notamment en Roumanie (+8 points) ; elle demeure inchangée pour deux pays, et a reculé dans quatorze autres pays (Figures 1, 2, 3 et 4). En France en novembre 2019, la confiance ressentie envers l'armée est la plus forte parmi les jeunes (15-24 ans), les cadres et les étudiants, et les personnes qui se considèrent comme appartenant à la classe moyenne supérieure. (Figures 5, 6, 7 et 8).

CHANGEMENT CLIMATIQUE ET IMMIGRATION EN TÊTE, DES PRÉOCCUPATIONS EUROPÉENNES, RECU DES CRAINTES LIÉES AU TERRORISME

En novembre 2019, les Européens estiment que les deux principaux problèmes auxquels l'Union européenne doit faire face actuellement sont l'environnement et le changement climatique (35 % de citations), suivis de près de la problématique de l'immigration (34 % de citations, stable). Les craintes face au terrorisme (15 %, - 3 points) apparaissent en quatrième position des préoccupations les plus citées.

Mentionnée par un tiers des personnes interrogées dans l'UE, l'immigration est perçue comme le problème le plus important auquel doit faire face l'UE dans 26 États membres. Cette réponse atteint les scores les plus élevés à Malte (66 %), à Chypre (60 %) et en Slovaquie (53 %).

Les Français estiment pour leur part que l'environnement et le changement climatique, l'immigration, l'approvisionnement en énergie, et le terrorisme sont les principales préoccupations auxquelles doit faire face l'UE, avec respectivement 37 %, 30 %, 24 % et 20 % de citations de ces items (Figures 9, 10, 11 et 12).

LES PRÉOCCUPATIONS PERSONNELLES DES FRANÇAIS

Les préoccupations en matière de pouvoir d'achat restent nettement prédominantes chez les Français interrogés (43 % de citations de l'item « hausse des prix / inflation / coût de la vie » comme l'un des deux problèmes les plus importants auxquels ils sont confrontés, stable par rapport à juin 2019). Les deux autres sujets préoccupant personnellement les Français interrogés sont leur situation financière personnelle (18 %, +1 point) et la thématique de l'environnement et du climat (16 %, +1 point).

LES PRÉOCCUPATIONS DES FRANÇAIS POUR LEUR PAYS

Interrogés sur leur opinion quant aux deux principaux problèmes auxquels est confronté leur pays, les Français placent toujours au premier rang le chômage (30 % de réponses, - 3 points), suivi de la thématique du coût de la vie (24 % de réponses, - 4 points) et des préoccupations environnementales et climatiques (23 %, stable). Les préoccupations vis-à-vis du terrorisme sont relativement stables (14 % de réponses, +1 point).

DES EUROPÉENS TOUJOURS EN FAVEUR D'UNE POLITIQUE DE SÉCURITÉ ET DE DÉFENSE COMMUNE

Lorsqu'ils sont interrogés sur les différentes politiques européennes, les Européens se déclarent très favorables à la mise en place d'une politique de sécurité et de défense commune (PSDC) (75 % d'opinions favorables en novembre 2019, +1 point), les avis favorables variant de 93 % à Chypre à 54 % au Royaume-Uni. L'opinion des Français sur la PSDC (76 % d'avis favorables, +2 points) se situe légèrement au-dessus du niveau de la moyenne européenne (75 %). Il s'agit de la deuxième politique européenne remportant le plus d'adhésion de la part des personnes interrogées au niveau européen, et de la troisième politique la plus plébiscitée en France (Figures 13, 14, 15 et 16).



Cathy DOLIGNON
Chargée d'études économiques à
l'Observatoire Économique de la Défense.



L'Observatoire Économique de la Défense diffuse EcoDef par messagerie électronique (format pdf).

Si vous êtes intéressé(e) par cette formule, veuillez adresser un courriel à :

daf.oed.fct@intradef.gouv.fr

Découvrez toutes les publications du secrétariat général pour l'administration sur :

Internet :
www.defense.gouv.fr/sga

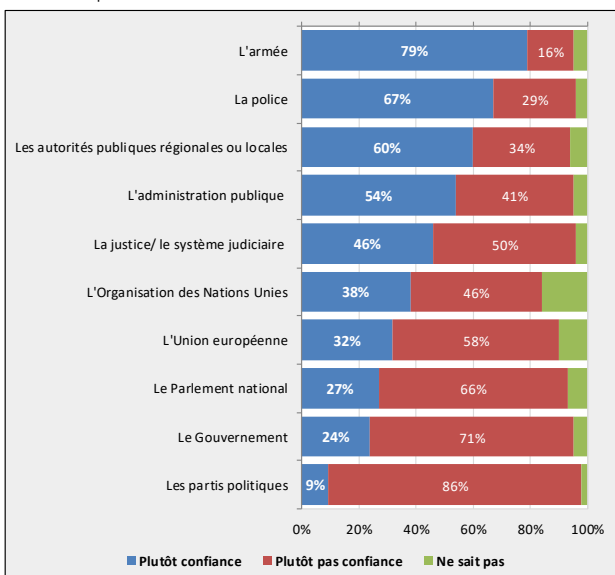
Intranet :
www.sga.defense.gouv.fr



CONFIANCE DANS L'ARMÉE EN FRANCE ET EN EUROPE

Figure 1 : Confiance des Français dans les institutions en novembre 2019

En % des réponses



Source : Eurobaromètre Standard n°92, novembre 2019, Commission Européenne.

Figure 2 : Évolution de la confiance dans les institutions entre juin 2019 et novembre 2019

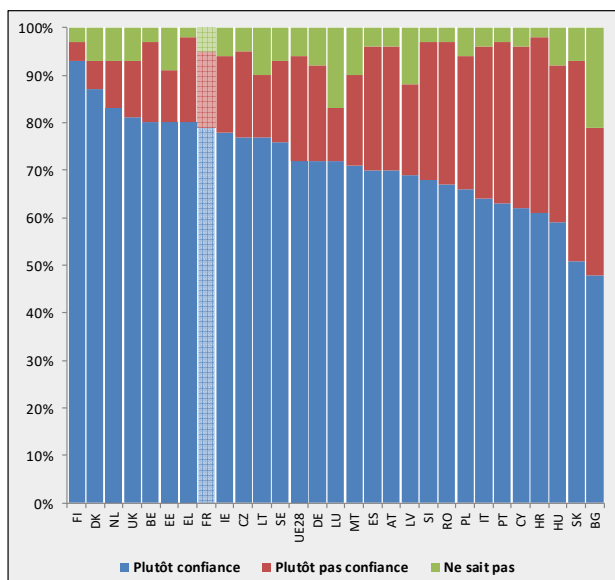
Plutôt confiance (% des réponses)

Institutions	France	Variation (points)	UE 28	Variation (points)
L'armée	79%	-3	72%	-1
La police	67%	-5	71%	-1
Les autorités publiques régionales ou locales	60%	0	53%	-1
L'administration publique	54%	-4	49%	-2
La justice/ le système judiciaire	46%	-6	51%	-1
L'Organisation des Nations Unies	38%	-4	46%	-2
L'Union européenne	32%	-1	43%	-1
Le Parlement national	27%	0	34%	0
Le Gouvernement	24%	-4	34%	0
Les partis politiques	9%	1	19%	0

Sources : Eurobaromètres Standard n°91 - juin 2019 et n°92 - novembre 2019, Commission Européenne.

Figure 3 : Confiance dans l'Armée dans les pays européens en novembre 2019

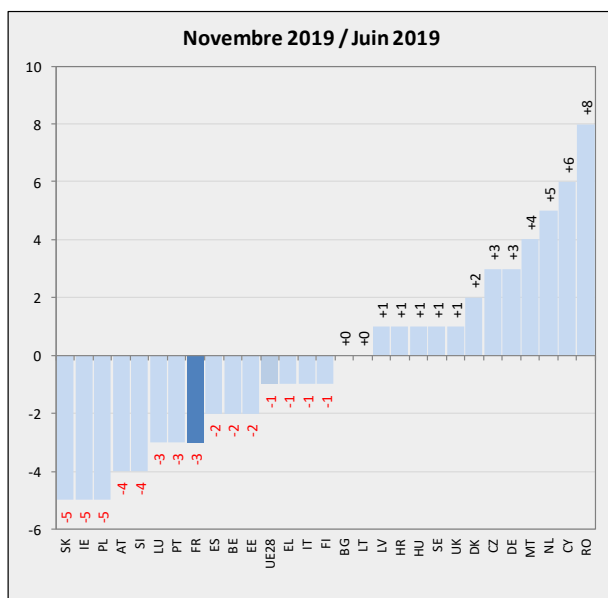
En % de réponse



Source : Eurobaromètre Standard n°92 - novembre 2019, Commission Européenne.

Figure 4 : Évolution de la confiance dans l'Armée dans les pays européens

En points de %



Sources : Eurobaromètres Standard n°91 - juin 2019 et n°92 - novembre 2019, Commission Européenne.

CONFIANCE DANS L'ARMÉE- VARIABLES SOCIO-DÉMOGRAPHIQUES

Figure 5 : Confiance dans l'armée en France par variable socio-démographique entre juin 2019 et novembre 2019
Plutôt confiance (% de réponses)

Variables socio-démographiques		Novembre 2019	Écart par rapport à l'ensemble (points)	Évolution (points) Juin 2019 à Novembre 2019
Ensemble		79%	-	-3
Sexe	Hommes	78%	-4	-6
	Femmes	79%	-3	-1
Age	15-24	84%	2	+3
	25-39	75%	-7	-5
	40-54	77%	-5	-4
	55+	80%	-2	-4
	Indépendants	77%	-5	-14
Catégorie socio-professionnelle	Cadres	84%	2	+1
	Autres employés	76%	-6	-5
	Ouvriers	81%	-1	-2
	Femmes/ hommes au foyer	73%	-9	+0
	Chômeurs	69%	-13	-7
Situation familiale	Retraités	79%	-3	-4
	Étudiants	83%	1	+2
	Mariés	81%	-1	-7
	Célibataires vivant en couple	77%	-5	-3
	Divorcés ou séparés	76%	-6	-2
Veufs	75%	-7	-2	
		84%	2	+3

Sources : Eurobaromètres Standard n°91 - Juin 2019 et n°92 - novembre 2019, Commission Européenne.

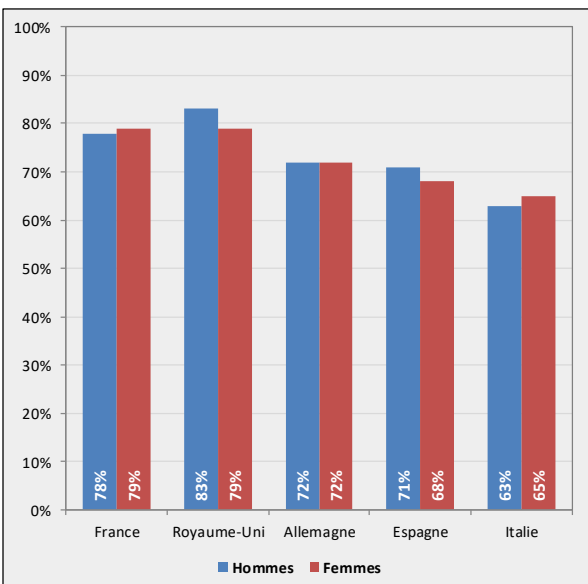
Figure 6 : Confiance dans l'armée en France par variable socio-démographique entre juin 2019 et novembre 2019 (suite)
Plutôt confiance (% de réponses)

Variables socio-démographiques		Novembre 2019	Écart par rapport à l'ensemble (points)	Évolution (points) Juin 2019 à Novembre 2019
Ensemble		79%	-	-3
Difficultés à payer ses factures	La plupart du temps	70%	-9	-2
	De temps en temps	76%	-3	-8
	Pratiquement jamais/ Jamais	82%	3	-2
Considère appartenir à :	La classe ouvrière	74%	-5	-4
	La classe moyenne inférieure	75%	-4	-8
	La classe moyenne supérieure	82%	3	-2
	La classe supérieure	91%	12	+7
Utilisation Internet	Tous les jours	80%	1	+4
	Souvent/ Parfois	79%	0	-4
	Jamais	75%	-4	-11
Urbanisation subjective	Village rural	80%	1	+4
	Petite moyenne ville	79%	0	-3
	Grande ville	75%	-4	-2

Sources : Eurobaromètres Standard n°91 - Juin 2019 et n°92 - novembre 2019, Commission Européenne.

Figure 7 : Confiance dans l'armée par sexe en novembre 2019
Plutôt confiance (% de réponses)

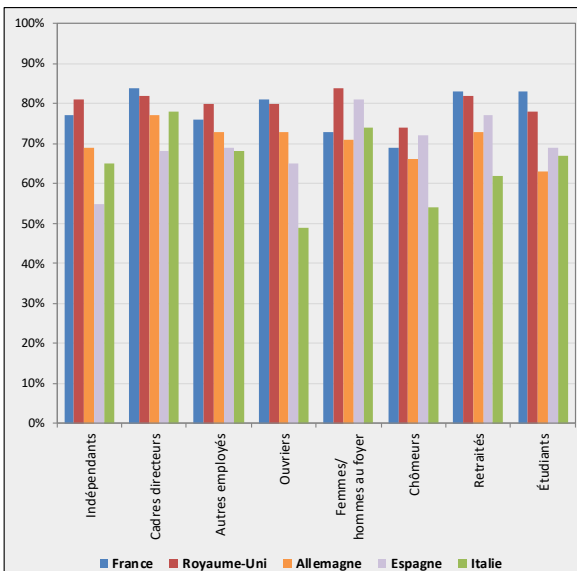
Plutôt confiance (% de réponses)



Source : Eurobaromètre Standard n°92 - novembre 2019, Commission Européenne.

Figure 8 : Confiance dans l'armée par PCS en novembre 2019
Plutôt confiance (% de réponses)

Plutôt confiance (% de réponses)

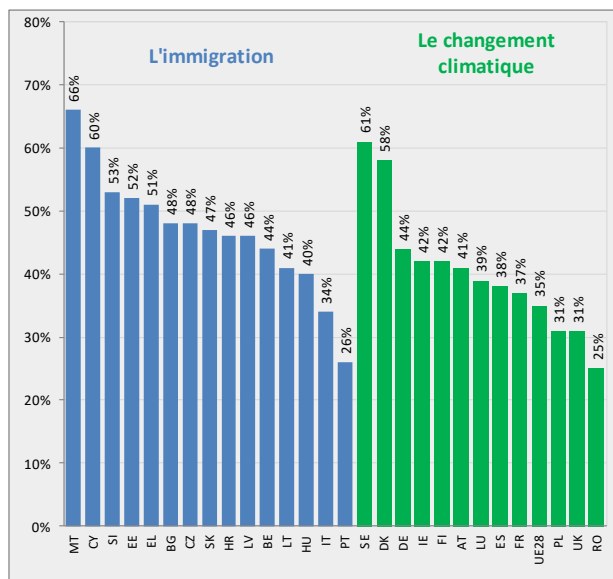


Source : Eurobaromètre Standard n°92 - novembre 2019, Commission Européenne.

PRÉOCCUPATIONS DES FRANÇAIS

Figure 9 : Le problème le plus important auquel doit faire face l'UE en novembre 2019

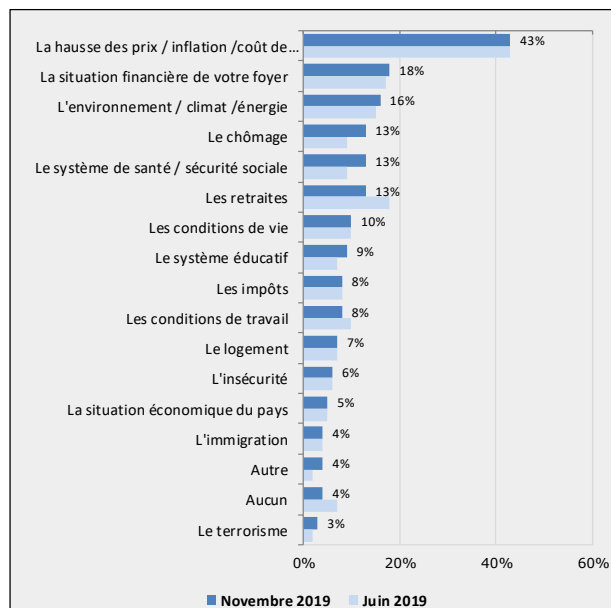
Item le plus cité, % des répondants



Source : Eurobaromètre Standard n°92 - novembre 2019, Commission Européenne.

Figure 10 : Les principales préoccupations personnelles des Français

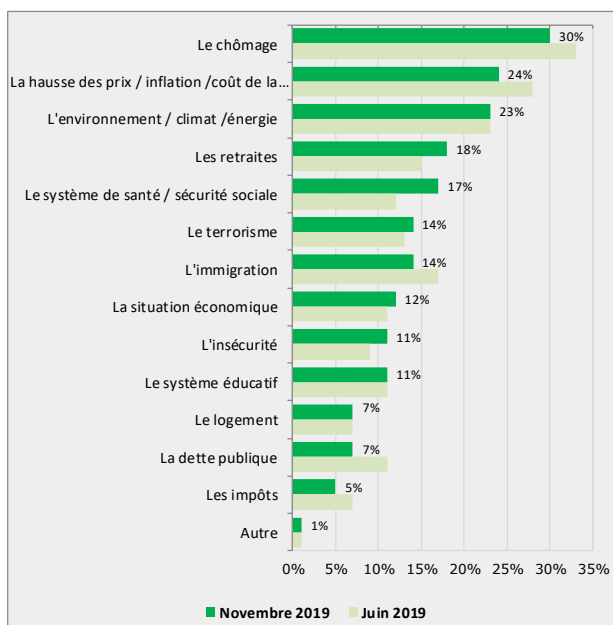
% des répondants citant l'item...



Sources : Eurobaromètres Standard n°91 - juin 2019 et n°92 - novembre 2019, Commission Européenne.

Figure 11 : Les principales préoccupations des Français pour leur pays

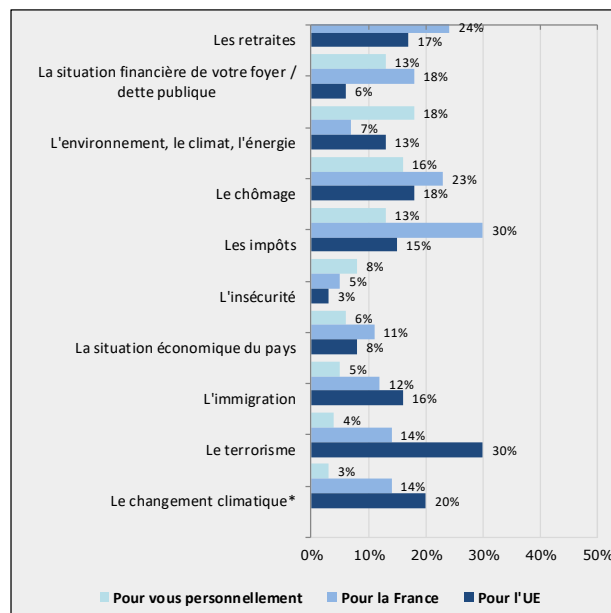
% des répondants citant l'item...



Sources : Eurobaromètres Standard n°91 - juin 2019 et n°92 - novembre 2019, Commission Européenne.

Figure 12 : Les principales préoccupations des Français

% des répondants citant l'item...



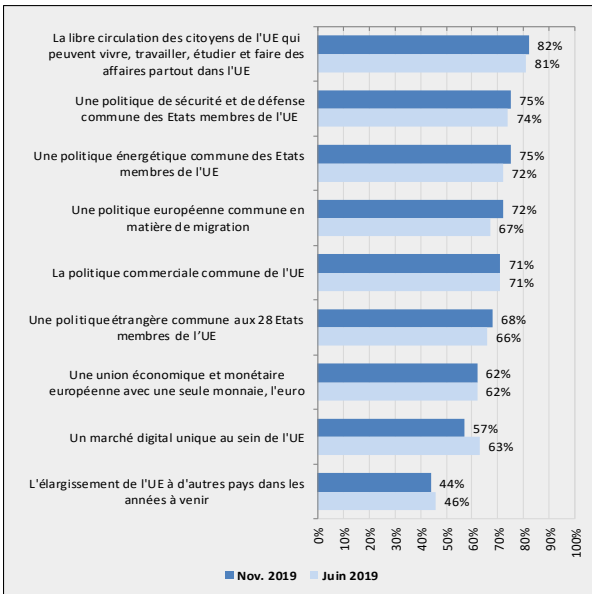
* L'item "le changement climatique" est uniquement proposé pour la question des principales préoccupations concernant l'UE.

Source : Eurobaromètre Standard n°92 - novembre 2019, Commission Européenne.

OPINION SUR LES POLITIQUES EUROPÉENNES

Figure 13 : L'opinion des Européens sur les politiques européennes

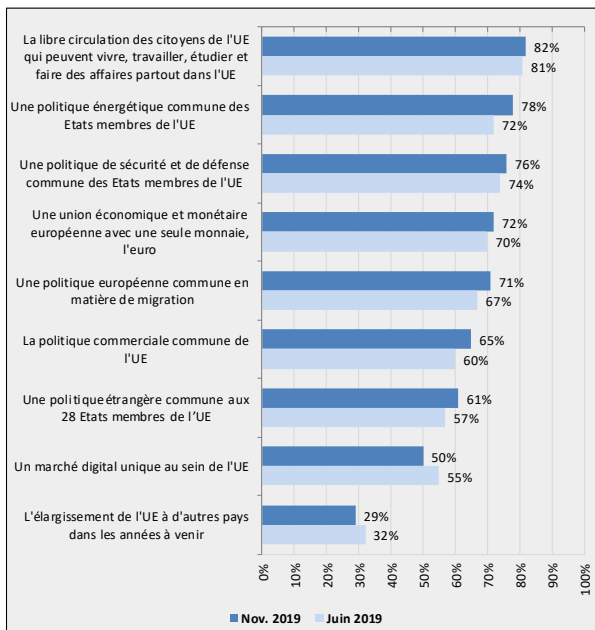
% d'opinions favorables à la politique citée



Sources : Eurobaromètres Standards n°91 - juin 2019 et n°92 - novembre 2019, Commission Européenne.

Figure 14 : L'opinion des Français sur les politiques européennes

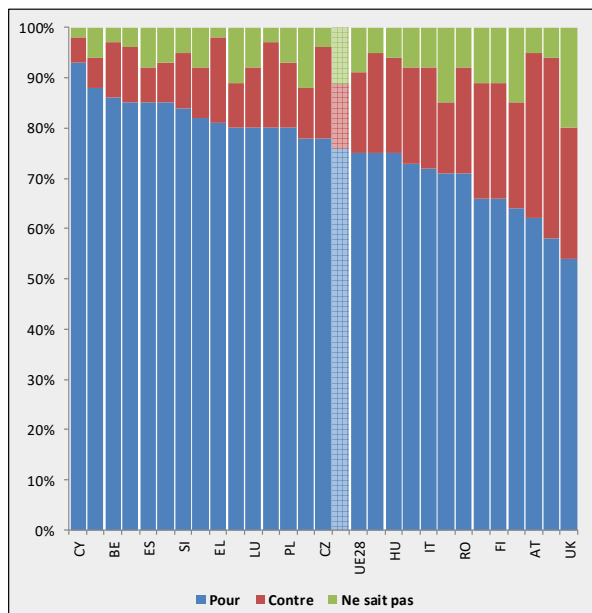
% d'opinions favorables à la politique citée



Sources : Eurobaromètres Standard n°91 - juin 2019 et n°92 - novembre 2019, Commission Européenne.

Figure 15 : Opinion des Européens sur la constitution d'une politique de sécurité et de défense commune des États membres de l'UE en novembre 2019

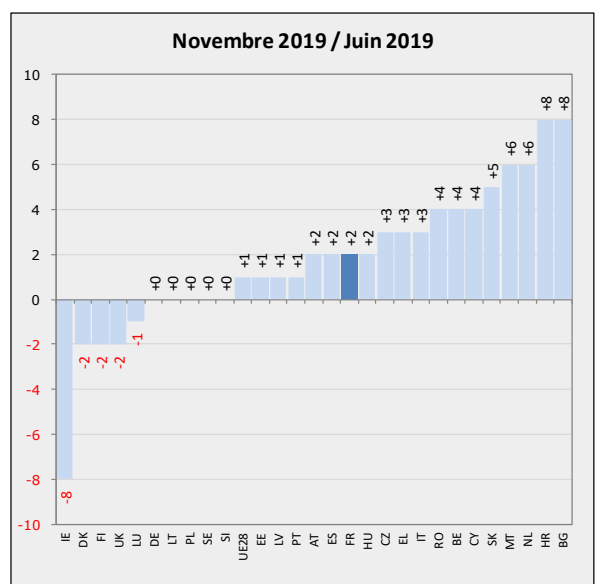
En % de réponse



Source : Eurobaromètre Standard n°92 - novembre 2019, Commission Européenne.

Figure 16 : Évolution de l'opinion des Européens sur la constitution d'une politique de sécurité et de défense commune des États membres de l'UE

En points de %



Sources : Eurobaromètres Standard n°91 - juin 2019 et n°92 - novembre 2019, Commission Européenne.

ABRÉVIATIONS DES PAYS

Les pays sont désignés par leur abréviation officielle.

Belgique	BE	Slovénie	SI
Bulgarie	BG	Slovaquie	SK
République tchèque	CZ	Finlande	FI
Danemark	DK	Suède	SE
Allemagne	DE	Royaume-Uni	UK
Estonie	EE	Islande	IS
Irlande	IE	Liechtenstein	LI
Grèce	EL	Norvège	NO
Espagne	ES	Suisse	CH
France	FR	Albanie	AL
Croatie	HR	Anc. Rép. yougoslave de Macédoine**	MK**
Italie	IT	Monténégro	ME
Chypre*	CY*	Turquie	TR
Lettonie	LV	Serbie	RS
Lituanie	LT	Le Kosovo sous la résolution 1244/99	XK
Luxembourg	LU	Bosnie-Herzégovine	BA
Hongrie	HU	Arménie	AM
Malte	MT	Azerbaïdjan	AZ
Pays-Bas	NL	Biélorussie	BY
Autriche	AT	Moldavie	MD
Pologne	PL	Géorgie	GE
Portugal	PT	Ukraine	UA
Roumanie	RO		

* Chypre dans son ensemble est l'un des 28 États membres de l'Union européenne. Toutefois, l'« acquis communautaire » est suspendu dans la partie du pays qui n'est pas contrôlée par le Gouvernement de la République de Chypre. Pour des raisons pratiques, seuls les entretiens réalisés dans la partie du pays contrôlée par le Gouvernement de la République de Chypre sont repris dans la catégorie « CY » et compris dans la moyenne de l'UE28. Les entretiens réalisés dans la partie du pays non contrôlée par le Gouvernement de la République de Chypre sont repris dans la catégorie « CY (tcc) » [tcc : communauté chypriote turque]

** Abréviation provisoire ne préjugant pas de la nomenclature définitive de ce pays qui sera convenue après la conclusion de négociations actuellement en cours aux Nations Unies.

EUROBAROMÈTRES

La Commission européenne ausculte les évolutions de l'opinion publique européenne depuis plus de trente ans au travers du programme de sondages semestriels baptisé Eurobaromètre. Le premier Eurobaromètre a lieu au printemps 1973. À partir de cette date, il y aura une vague d'enquêtes sans interruption tous les six mois, au printemps et à l'automne. Les Eurobaromètres (EB) sont des études d'opinion réalisées à l'échelle de l'Union européenne (et, parfois, des pays candidats) et pilotées par la direction générale « Communication ». Depuis plus de trente ans, ces enquêtes permettent de mesurer la force et l'évolution du sentiment européen dans les différents pays de l'Union, de comprendre les rapports que les citoyens entretiennent avec la politique, de dégager les traits communs des cultures nationales et ce qui continue de les différencier.

L'Eurobaromètre standard, publié deux fois par an depuis 1973, permet de dégager les tendances à long terme de l'opinion publique en Europe.

L'enquête Eurobaromètre standard de l'automne 2019 (EB92) a été réalisée entre le 14 et le 29 novembre 2019 dans 34 pays ou territoires, soit 27 382 interviews dans l'UE 28 et 4 869 interviews dans cinq pays candidats (Turquie, ancienne République yougoslave de Macédoine, Monténégro, Serbie et Albanie) et en Communauté chypriote turque.

POUR ALLER PLUS LOIN

- DOLIGNON Cathy, « *Opinion des Européens sur la défense - novembre 2018 / juin 2019* », EcoDef Conjoncture n° 137, octobre 2019.
- Eurobaromètre Standard 92, L'opinion publique dans l'Union Européenne, Rapport nationale, France, Automne 2019.

A PARAÎTRE

Exportations de matériels de guerre et produits liés en 2019, EcoDef Statistiques.

Observatoire Économique de la Défense (SGA/DAF/OED)

Balard parcelle Ouest
60 Boulevard du Général Martial Valin • CS 21623 • 75509 Paris CEDEX 15
Directeur de la publication : Christophe Mauriet
Rédacteur en chef : Christian Calzada
Pour vous abonner > Mél : daf.oed.fct@intradef.gouv.fr

Impression > SGA/SPAC/PGP
IISN 1293-4348