

OPINION DES EUROPÉENS SUR LA DÉFENSE NOVEMBRE 2018 - JUIN 2019

LA CONFIANCE ACCORDÉE A L'ARMÉE

L'armée continue de se positionner en tête des institutions dans lesquelles les Européens ont le plus confiance : en moyenne, 73 % des personnes interrogées en juin 2019 dans les 28 États membres de l'Union européenne ont déclaré avoir confiance dans l'armée de leur pays (proportion stable par rapport à novembre 2018). Les Français sont quant à eux 82 % à déclarer avoir confiance dans leur armée en juin 2019 (+2 points par rapport à novembre 2018). L'Armée se place de nouveau en tête des institutions dans lesquelles les personnes interrogées en France déclarent avoir le plus confiance, avec 10 points de plus que la confiance attribuée à la police (72 %, -4 points) et 22 points de plus que celle portée aux autorités publiques régionales ou locales (60 %, -2 points) (**Figures 1, 2, 3 et 4**). En France en juin 2019, la confiance dans l'armée est la plus forte parmi les personnes âgées de plus de 55 ans, les travailleurs indépendants, et les personnes qui se considèrent comme appartenant à la classe moyenne et à la classe moyenne supérieure (**Figures 5, 6, 7 et 8**).

IMMIGRATION, CHANGEMENT CLIMATIQUE ET TERRORISME EN TÊTE DES PRÉOCCUPATIONS ACTUELLES À L'ÉCHELLE EUROPEENNE

En juin 2019, les Européens estiment que les principaux problèmes auxquels l'Union européenne doit faire face actuellement sont l'immigration, le changement climatique, et le terrorisme au même niveau que la situation économique. Au cours de cette vague de sondages, 21 États membres - dont la France - placent l'immigration comme principale préoccupation de l'UE ; deux États membres considèrent qu'il s'agit du terrorisme (le Portugal avec 29 % de citations et la Roumanie avec 26 %), alors qu'ils étaient sept pays un an plus tôt, lors de la vague de sondages du printemps 2018. Comme lors du semestre dernier, immigration, terrorisme et lutte contre le changement climatique arrivent également en tête des préoccupations des citoyens français pour l'Europe. L'inquiétude vis-à-vis du terrorisme recule d'un point et celle vis-à-vis de l'immigration de cinq points (**Figures 9, 10, 11 et 12**).

LES PRÉOCCUPATIONS PERSONNELLES DES FRANÇAIS

Les préoccupations en matière de pouvoir d'achat restent nettement prédominantes chez les Français interrogés (40 % de citations de l'item « hausse des prix / inflation / coût de la vie » comme l'un des deux problèmes les plus importants auxquels ils sont confrontés), mais elles se résorbent par rapport à novembre 2018 (-7 points).

Les deux autres sujets les plus cités par les Français comme étant l'un de leurs principaux problèmes personnels sont la thématique des retraites (18 % de réponses, -2 points) et leur situation financière (17 %, stable).

LES PRÉOCCUPATIONS DES FRANÇAIS POUR LEUR PAYS

Interrogés sur leur opinion quant aux deux principaux problèmes auxquels est confronté leur pays, les Français placent toujours au premier rang le chômage (33 % de réponses, -5 points), suivi de la thématique du coût de la vie (28 % de réponses, -3 points) et des préoccupations environnementales et climatiques, qui progressent nettement (23 % de réponses, + 7 points). Les préoccupations vis-à-vis du terrorisme continuent de s'atténuer, se situant désormais derrière les préoccupations des Français liées à l'immigration. Lorsque les Français sont interrogés sur les principaux problèmes auxquels est confrontée l'Union européenne, le terrorisme demeure toutefois le deuxième sujet le plus mentionné, après la problématique de l'immigration, mais à égalité avec la préoccupation relative au changement climatique.

DES EUROPEENS LARGEMENT EN FAVEUR D'UNE POLITIQUE DE SÉCURITÉ ET DE DÉFENSE COMMUNE

Lorsqu'ils sont interrogés sur les différentes politiques européennes, les Européens se déclarent très favorables à la mise en place d'une politique de sécurité et de défense commune (PSDC) (74 % d'opinions favorables en juin 2019), les avis favorables variant de 89 % à Chypre à 56 % au Royaume-Uni. L'opinion des Français sur la PSDC se situe au même niveau que la moyenne européenne (74 % d'avis favorables, -3 points), et il s'agit de la deuxième politique européenne remportant le plus d'adhésion de la part des personnes interrogées, que ce soit en France ou en moyenne dans l'UE 28 (**Figures 13, 14, 15 et 16**).



Cathy DOLIGNON
Chargée d'études économiques à
l'Observatoire Économique de la Défense.



L'Observatoire Économique de la Défense diffuse EcoDef par messagerie électronique (format pdf).

Si vous êtes intéressé par cette formule, veuillez adresser un courriel à :

daf.oed.fct@intradef.gouv.fr

Découvrez toutes les publications du secrétariat général pour l'administration sur :

Internet :
www.defense.gouv.fr/sga

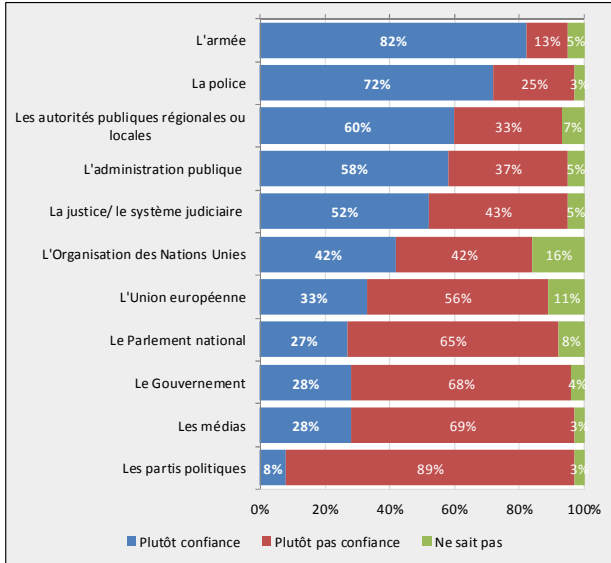
Intranet :
www.sga.defense.gouv.fr



Confiance dans l'armée en France et en Europe

Figure 1 : Confiance des Français dans les institutions en juin 2019

En % des réponses



Source : Eurobaromètre Standard n°91, juin 2019, Commission Européenne.

Figure 2 : Évolution de la confiance dans les institutions entre novembre 2018 et juin 2019

Plutôt confiance (% des réponses)

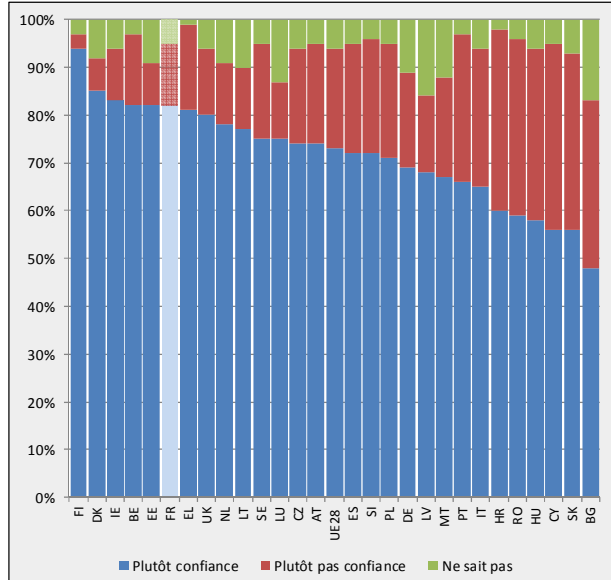
Institutions	France	Variation (points)	UE 28	Variation (points)
L'armée	82%	2	73%	0
La police	72%	-4	72%	0
Les autorités publiques régionales ou locales	60%	-2	54%	0
L'administration publique	58%	3	51%	1
La justice/ le système judiciaire	52%	6	52%	1
L'Organisation des Nations Unies	42%	1	48%	1
L'Union européenne	33%	0	44%	2
Le Parlement national	27%	0	34%	-1
Le Gouvernement	28%	2	34%	-1
Les médias*	28%	-	39%	-
Les partis politiques	8%	2	19%	1

*Cet item ne figurait pas dans le questionnaire de novembre 2018.

Sources : Eurobaromètres Standards n°90 - novembre 2018 et n°91 - juin 2019, Commission Européenne.

Figure 3 : Confiance dans l'Armée dans les pays européens en juin 2019

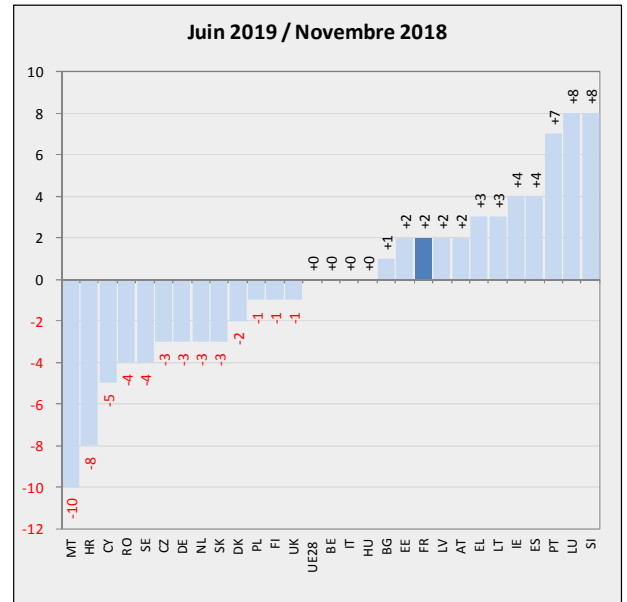
En % des réponses



Source : Eurobaromètre Standard n°91 - juin 2019, Commission Européenne.

Figure 4 : Évolution de la confiance dans l'Armée dans les pays européens

En points de %



Sources : Eurobaromètres Standards n°90 - novembre 2018 et n°91 - juin 2019, Commission Européenne.

Confiance dans l'armée- variables socio-démographiques

Figure 5 : Confiance dans l'armée en France par variable socio-démographique entre novembre 2018 et juin 2019

Plutôt confiance (% de réponses)

Variables socio-démographiques		Jun 2019	Écart par rapport à l'ensemble (points)	Évolution (points) Novembre 2018 - Juin 2019
Ensemble		82%	-	+2
Sexe	Hommes	84%	-2	+5
	Femmes	80%	-2	+0
Age	15-24	81%	-1	-2
	25-39	80%	-2	+7
	40-54	81%	-1	-2
	55 +	84%	2	+4
Catégorie socioprofessionnelle	Indépendants	91%	9	+18
	Cadres	83%	1	-3
	Autres employés	81%	-1	+1
	Ouvriers	83%	1	+2
	Femmes/hommes au foyer	73%	-9	-9
	Demandeurs d'emploi	76%	-6	+9
	Retraités	83%	1	+3
Situation familiale	Étudiants	81%	-1	-3
	Marés	88%	6	+5
	Célibataires vivant en couple	80%	-2	-1
	Célibataires	78%	-4	+4
	Divorcés ou séparés	77%	-5	-7
	Veufs	81%	-1	+7

Sources : Eurobaromètres Standards n°90 - novembre 2018 et n°91 - juin 2019, Commission Européenne.

Figure 6 : Confiance dans l'armée en France par variable socio-démographique

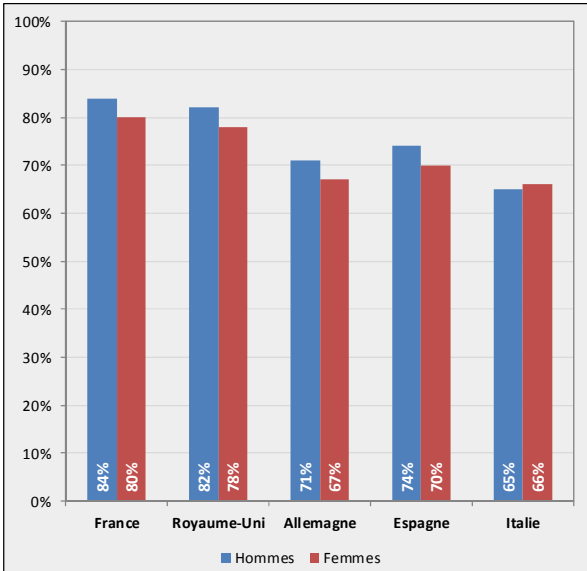
Plutôt confiance (% de réponses)

		Jun 2019	Écart par rapport à l'ensemble (points)	Évolution (points) Novembre 2018 - Juin 2019
Ensemble		82%	-	+2
Difficultés à payer ses factures	La plupart du temps	72%	-10	+6
	De temps en temps	84%	2	+4
	Pratiquement jamais/Jamais	84%	2	+1
Considère appartenir à :	La classe ouvrière	78%	-4	+5
	La classe moyenne inférieure	83%	1	+6
	La classe moyenne supérieure	84%	2	+0
	La classe supérieure	76%	-6	-7
Utilisation Internet	Tous les jours	83%	1	+2
	Souvent/ Parfois	86%	4	+5
	Jamais	76%	-6	+1
Urbanisation subjective	Village rural	83%	1	+2
	Petite moyenne ville	83%	1	+2
	Grande ville	77%	-5	+2

Sources : Eurobaromètres Standards n°90 - novembre 2018 et n°91 - juin 2019, Commission Européenne.

Figure 7 : Confiance dans l'armée par sexe en juin 2019

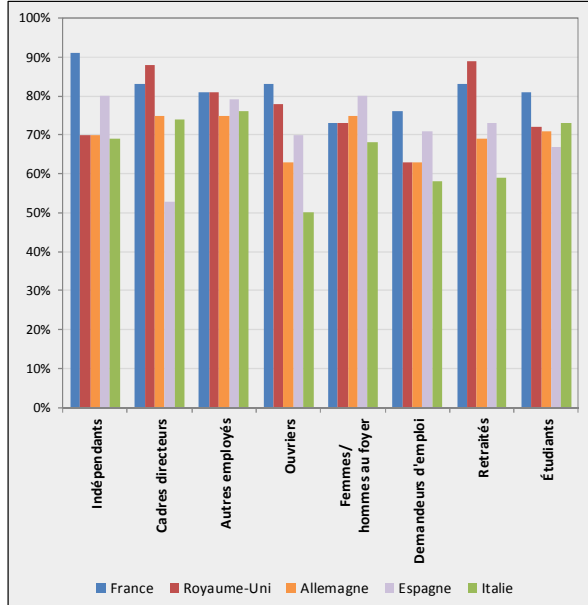
Plutôt confiance (% de réponses)



Source : Eurobaromètre Standard n°91 - juin 2019, Commission Européenne.

Figure 8 : Confiance dans l'armée par CSP en juin 2019

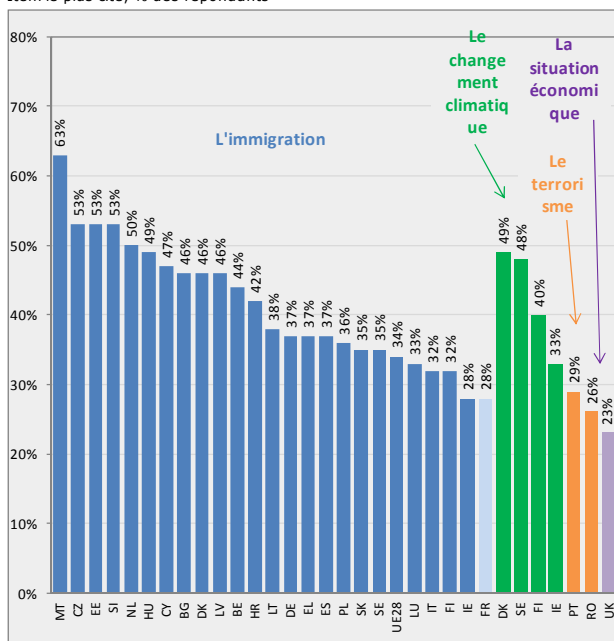
Plutôt confiance (% de réponses)



Source : Eurobaromètre Standard n°91 - juin 2019, Commission Européenne.

Figure 9 : Le problème le plus important auquel doit faire face l'UE en juin 2019

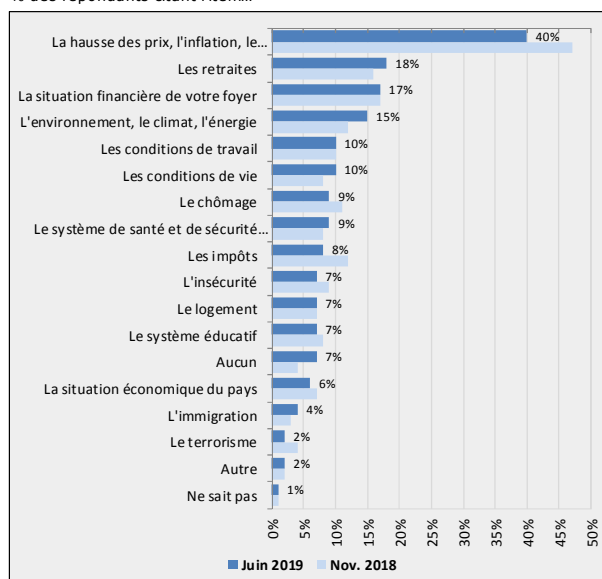
Item le plus cité, % des répondants



Source : Eurobaromètre Standard n°91 - juin 2019, Commission Européenne.

Figure 10 : Les principales préoccupations personnelles des Français

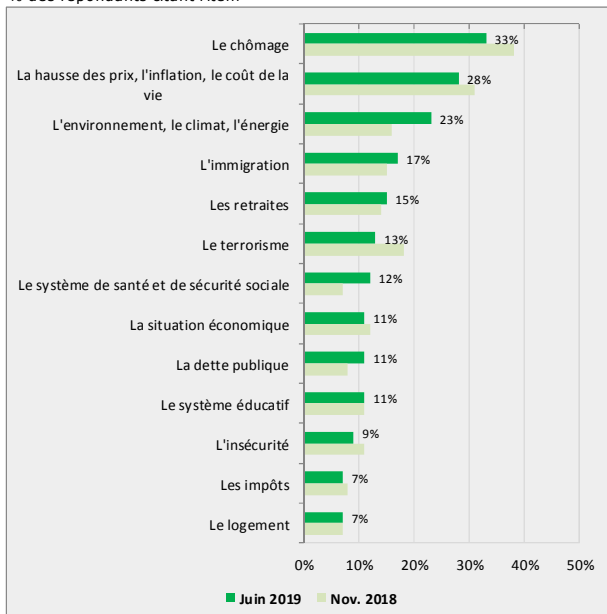
% des répondants citant l'item...



Sources : Eurobaromètres Standards n°90 - novembre 2018 et n°91 - juin 2019, Commission Européenne.

Figure 11 : Les principales préoccupations des Français pour leur pays

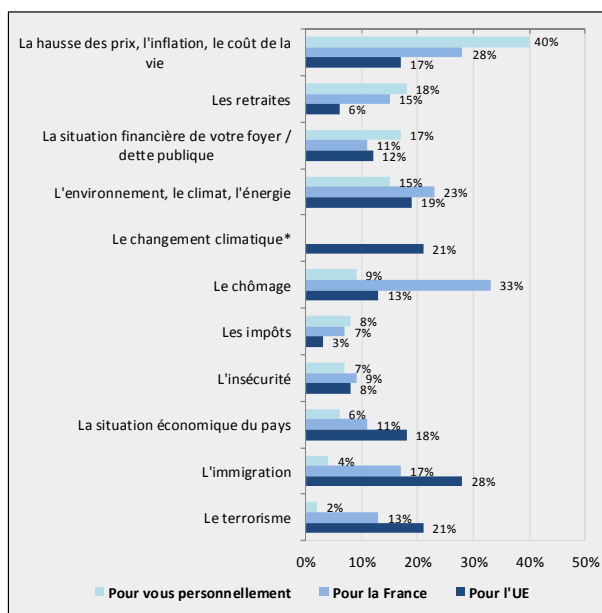
% des répondants citant l'item



Sources : Eurobaromètres Standards n°90 - novembre 2018 et n°91 - juin 2019, Commission Européenne.

Figure 12 : Les principales préoccupations des Français

% des répondants citant l'item



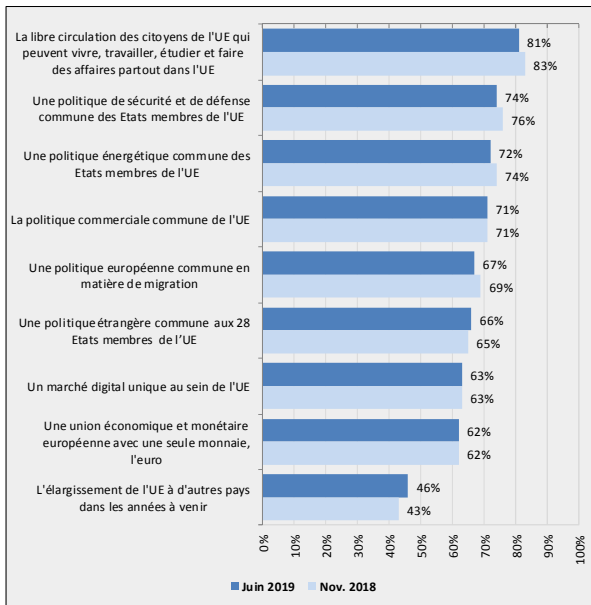
* L'item "le changement climatique" est uniquement proposé pour la question des principales préoccupations concernant l'UE.

Sources : Eurobaromètres Standards n°90 - novembre 2018 et n°91 - juin 2019, Commission Européenne.

Opinion sur les politiques européennes

Figure 13 : L'opinion des Européens sur les politiques européennes

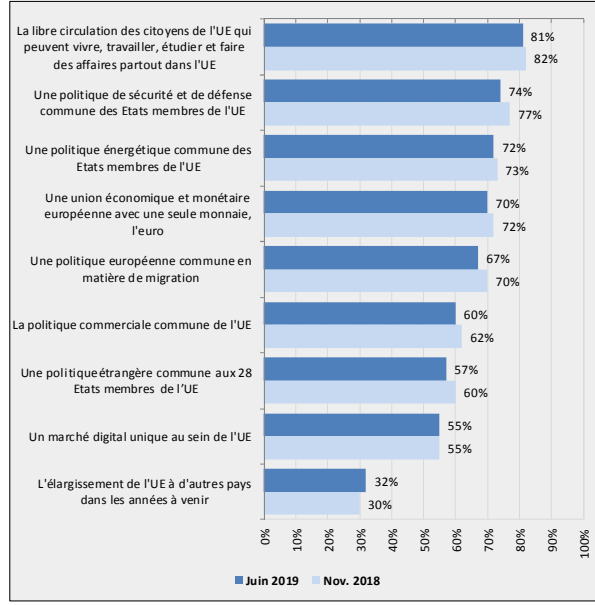
% d'opinions favorables à la politique citée



Sources : Eurobaromètres Standards n°90 - novembre 2018 et n°91 - juin 2019, Commission Européenne.

Figure 14 : L'opinion des Français sur les politiques européennes

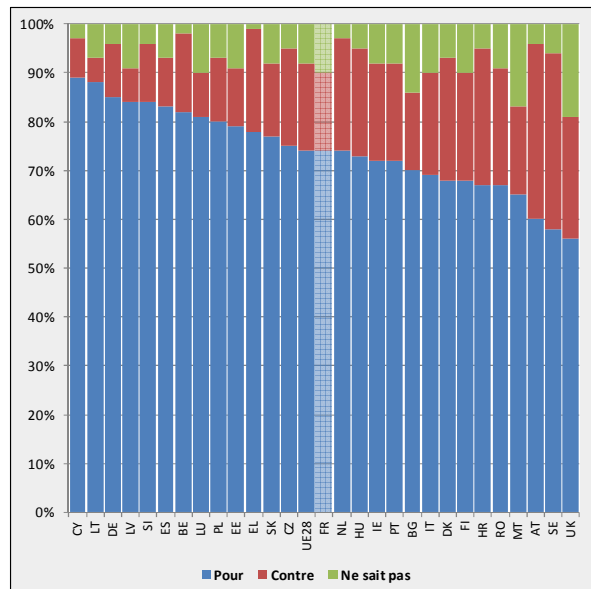
% d'opinions favorables à la politique citée



Sources : Eurobaromètres Standards n°90 - novembre 2018 et n°91 - juin 2019, Commission Européenne.

Figure 15 : Opinion des Européens sur la constitution d'une politique de sécurité et de défense commune des États membres de l'UE en juin 2019

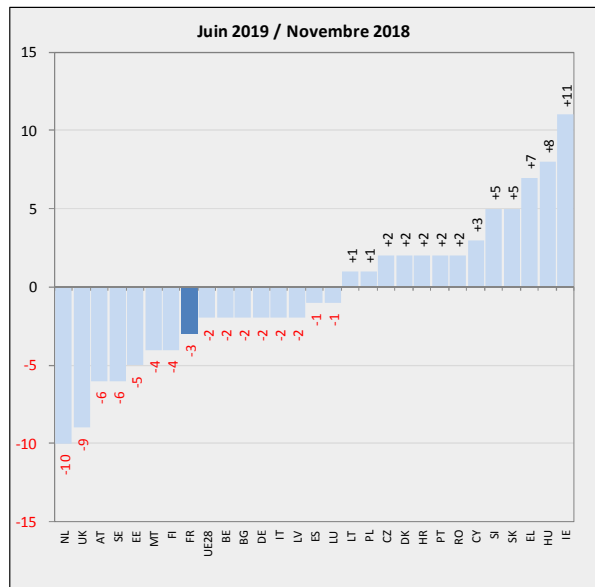
En % de réponse



Source : Eurobaromètre Standard n°91 - juin 2019, Commission Européenne.

Figure 16 : Évolution de l'opinion des Européens sur la constitution d'une politique de sécurité et de défense commune des États membres de l'UE

En points de %



Sources : Eurobaromètres Standards n°90 - novembre 2018 et n°91 - juin 2019, Commission Européenne.

ABRÉVIATIONS DES PAYS

Les pays sont désignés par leur abréviation officielle.

Belgique	BE	Slovénie	SI
Bulgarie	BG	Slovaquie	SK
République tchèque	CZ	Finlande	FI
Danemark	DK	Suède	SE
Allemagne	DE	Royaume-Uni	UK
Estonie	EE	Islande	IS
Irlande	IE	Liechtenstein	LI
Grèce	EL	Norvège	NO
Espagne	ES	Suisse	CH
France	FR	Albanie	AL
Croatie	HR	Anc. Rép. yougoslave de Macédoine**	MK**
Italie	IT	Monténégro	ME
Chypre*	CY*	Turquie	TR
Lettonie	LV	Serbie	RS
Lituanie	LT	Le Kosovo sous la résolution 1244/99	XK
Luxembourg	LU	Bosnie-Herzégovine	BA
Hongrie	HU	Arménie	AM
Malte	MT	Azerbaïdjan	AZ
Pays-Bas	NL	Biélorussie	BY
Autriche	AT	Moldavie	MD
Pologne	PL	Géorgie	GE
Portugal	PT	Ukraine	UA
Roumanie	RO		

* Chypre dans son ensemble est l'un des 28 États membres de l'Union européenne. Toutefois, l'« acquis communautaire » est suspendu dans la partie du pays qui n'est pas contrôlée par le Gouvernement de la République de Chypre. Pour des raisons pratiques, seuls les entretiens réalisés dans la partie du pays contrôlée par le Gouvernement de la République de Chypre sont repris dans la catégorie « CY » et compris dans la moyenne de l'UE28. Les entretiens réalisés dans la partie du pays non contrôlée par le Gouvernement de la République de Chypre sont repris dans la catégorie « CY (tcc) » [tcc : communauté chypriote turque]

** Abréviation provisoire ne préjugant pas de la nomenclature définitive de ce pays qui sera convenue après la conclusion de négociations actuellement en cours aux Nations Unies.

EUROBAROMÈTRES

La Commission européenne ausculte les évolutions de l'opinion publique européenne depuis plus de trente ans au travers du programme de sondages semestriels baptisé Eurobaromètre. Le premier Eurobaromètre a lieu au printemps 1973. À partir de cette date, il y aura une vague d'enquêtes sans interruption tous les six mois, au printemps et à l'automne. Les Eurobaromètres (EB) sont des études d'opinion réalisées à l'échelle de l'Union européenne (et, parfois, des pays candidats) et pilotées par la direction générale « Communication ». Depuis plus de trente ans, ces enquêtes permettent de mesurer la force et l'évolution du sentiment européen dans les différents pays de l'Union, de comprendre les rapports que les citoyens entretiennent avec la politique, de dégager les traits communs des cultures nationales et ce qui continue de les différencier.

L'Eurobaromètre standard, publié deux fois par an depuis 1973, permet de dégager les tendances à long terme de l'opinion publique en Europe.

L'enquête Eurobaromètre standard du printemps 2019 (EB91) a été réalisée entre le 7 juin et le 1^{er} juillet 2019 dans 34 pays ou territoires, soit 27 464 interviews dans l'UE-28 et 5 060 interviews dans cinq pays candidats (Turquie, ancienne République yougoslave de Macédoine, Monténégro, Serbie et Albanie) et en Communauté chypriote turque.

POUR ALLER PLUS LOIN

- CALZADA C. DOLIGNON C, « Défense et opinion publique européenne », EcoDef *Études*, n° 86, décembre 2016.
- « Opinion des Européens sur la Défense, novembre 2017 – mars 2018 », EcoDef *Statistiques*, n° 125, avril 2019.
- DOLIGNON C, « Opinion des Européens sur la Défense, mars 2018 – novembre 2018 », EcoDef *Statistiques*, n° 127, mai 2019.

A PARAÎTRE

Besoins en recrutement des Armées – octobre 2019, EcoDef Études.

Observatoire Économique de la Défense (SGA/DAF/OED)

Balard parcelle Ouest
60 Boulevard du Général Martial Valin • CS 21623 • 75509 Paris CEDEX 15
Directeur de la publication : Christophe Mauriet
Rédacteur en chef : Christian Calzada
Pour vous abonner > Mél : daf.oed.fct@intradef.gouv.fr

Impression > SGA/SPAC/PGP
IISN 1293-4348