

L'engagement des jeunes

Résultats du baromètre Baromètre DJEPVA sur la jeunesse

Thibaut de Saint Pol

Directeur de l'Institut national de la jeunesse et de l'éducation populaire

- Un service à compétence nationale du Ministère en charge de la jeunesse créé en 2016.
- Observatoire de la jeunesse, de l'éducation populaire et de la vie associative.
- Comprend le service statistique ministériel en charge de la jeunesse et sports.
- Une équipe pluridisciplinaire (statisticiens, économistes, sociologues, chargés d'expérimentation,...).
- Nombreux travaux sur l'engagement, qualitatifs mais aussi quantitatifs.
- Baromètre sur la jeunesse, réalisé chaque année avec le Crédoc.

- 4 000 jeunes âgés de 18 à 30 ans, interrogés en ligne entre décembre et janvier. Inclut les DOM depuis l'édition de 2017.
- Une approche méthodologique garantissant une représentativité nationale et régionale.
- Méthode des quotas, stratification à deux degrés :
 - Des quotas nationaux : région (entre 200 et 600 répondants par région), taille d'agglomération, âge, sexe, niveau de diplôme, situation d'activité
 - Au sein de chaque région : représentativité par rapport au sexe, âge, niveau de diplôme, situation d'activité.
- Une pondération calculée sur les résultats du dernier recensement de la population, sur l'ensemble des variables de quota, et sur l'enquête Conditions de vie et aspirations du CREDOC.

L'engagement citoyen

Adhésion associative, engagement bénévole, freins et leviers à l'engagement bénévole.

L'opinion sur le service civique

Connaissance du dispositif, avantages et inconvénients perçus, envie de s'engager.

La mobilité et l'expérience internationale

Départs à l'étranger (hors vacances) au cours des cinq dernières années, motifs de départs, apports et freins d'une expérience internationale, reconnaissance des acquis de l'expérience de mobilité.

L'accès aux droits sociaux et aux soins

Non-recours aux droits sociaux, motifs de non-recours, connaissance des dispositifs sociaux, sources d'information mobilisées pour se renseigner sur les droits, renoncement aux soins médicaux, attentes d'aides des pouvoirs publics.

Les liens sociaux

Regard porté sur la qualité des relations entre les individus, mobilisation citoyenne au travers des réseaux sociaux, valorisation de la parole des jeunes.

Les aspirations des jeunes

Etat d'esprit actuel, satisfaction vis-à-vis de la vie actuelle, perspectives futures, conséquences vécues des attentats du 13/11/15

- Trois aspects développés dans cet exposé : **L'engagement bénévole des jeunes / L'engagement politique des jeunes / Le regard des jeunes sur leur situation.**

 **Un fort désir d'engagement**



77%

sont bénévoles
ou prêts à le
devenir

=



35%

donnent du temps
bénévole dans un
groupe ou une
association

+



42%

sont prêts à le
faire ou le font
déjà parfois

14%

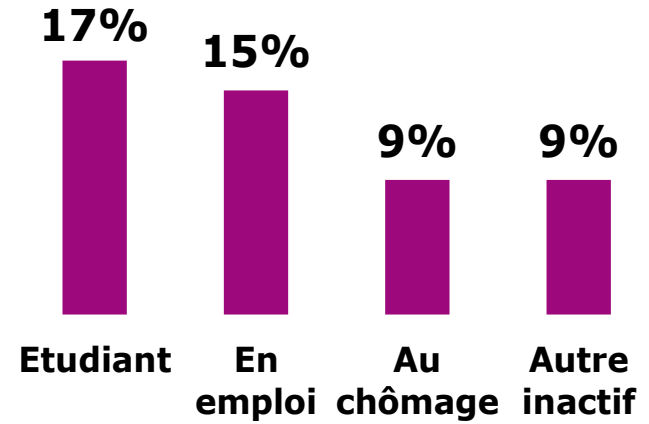
le font chaque
semaine



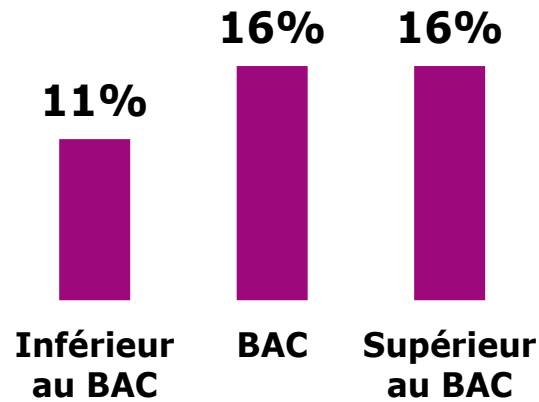
L'engagement bénévole hebdomadaire



Sexe



Statut d'activité

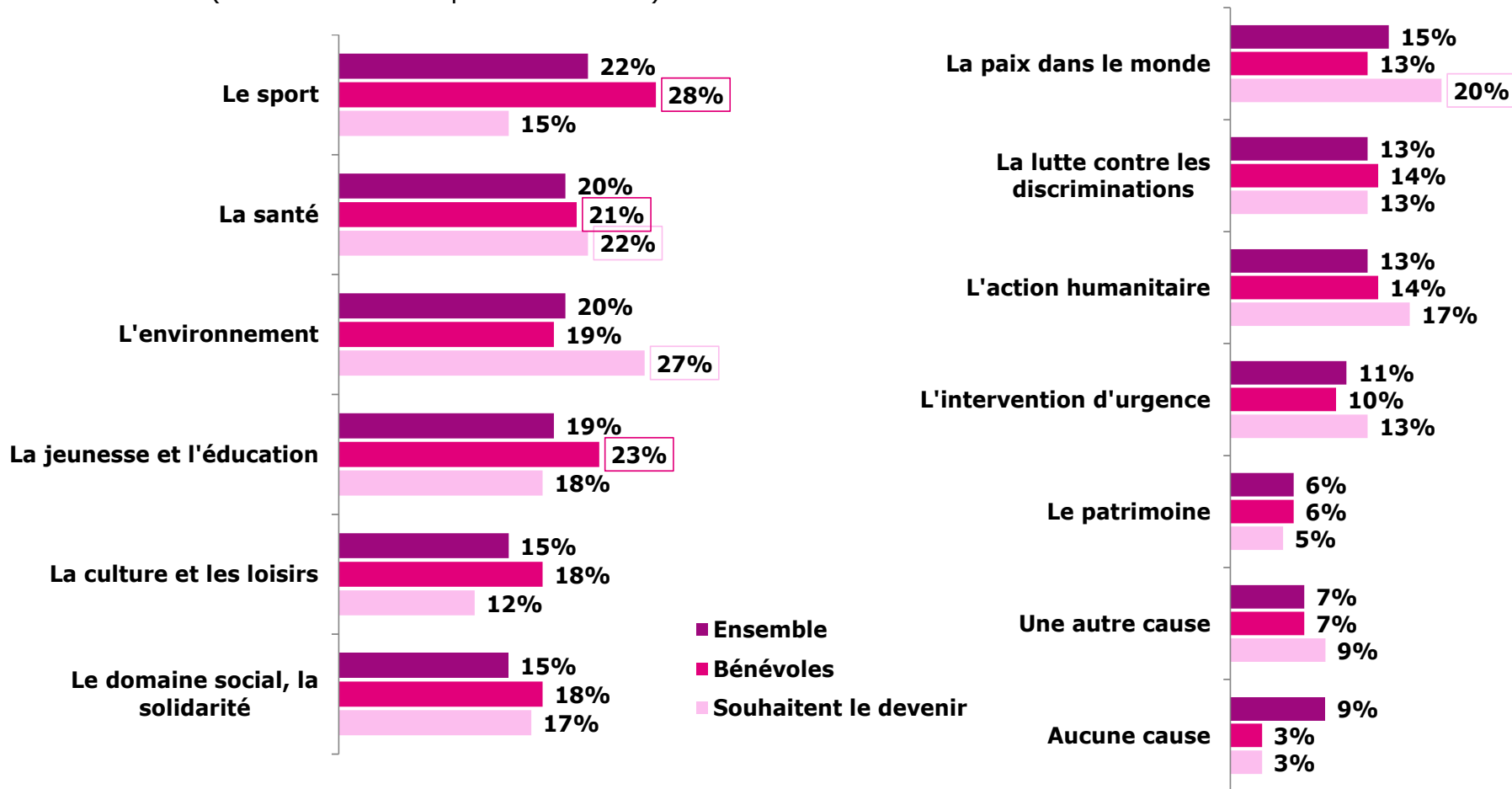


Diplôme

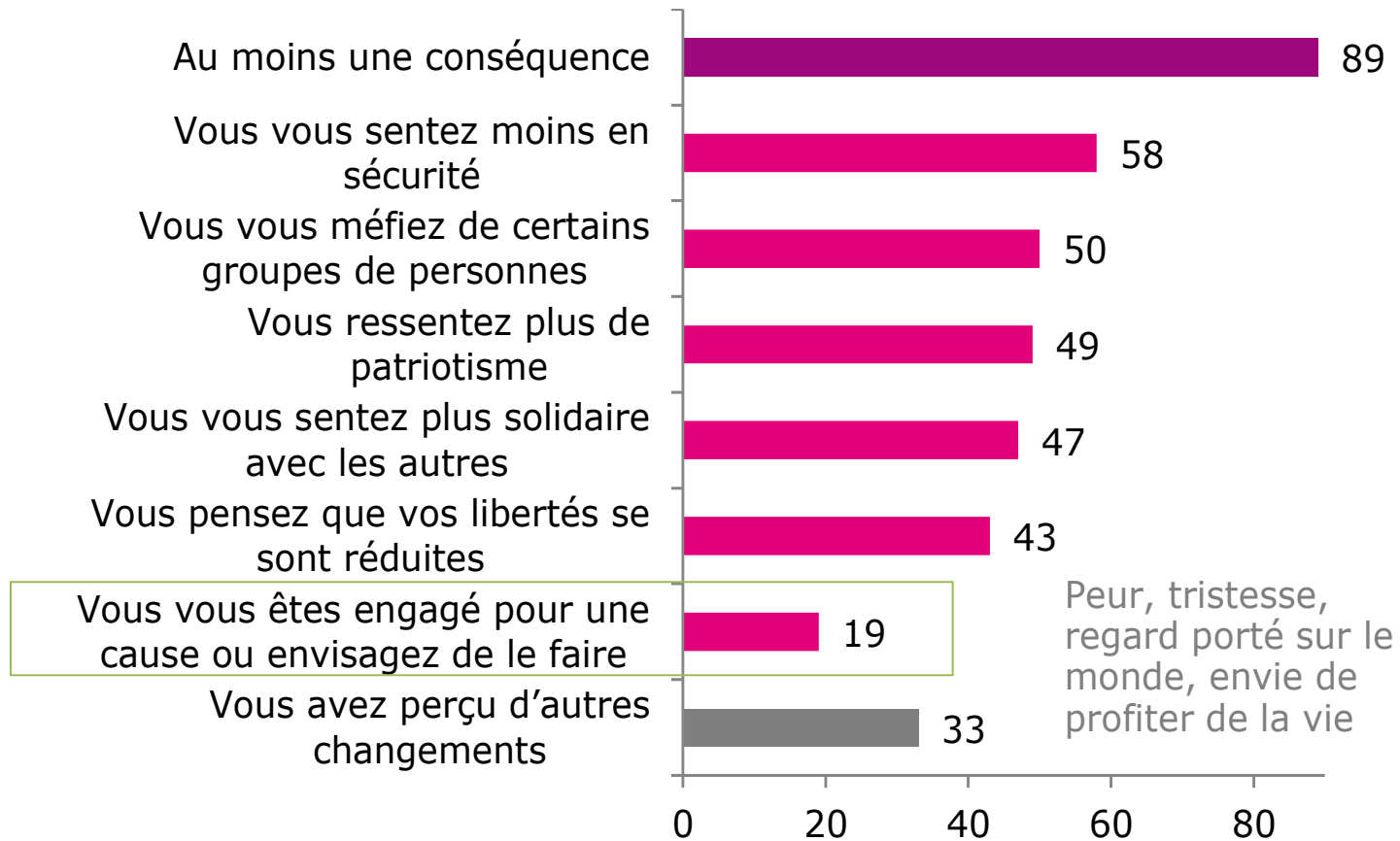


Lieu de résidence


Quelles sont les deux principales causes qui vous donneraient envie de vous engager ?
(cumul des deux réponses données)



Qu'est-ce que les attentats du 13 novembre 2015 en région parisienne ont changé pour vous ?

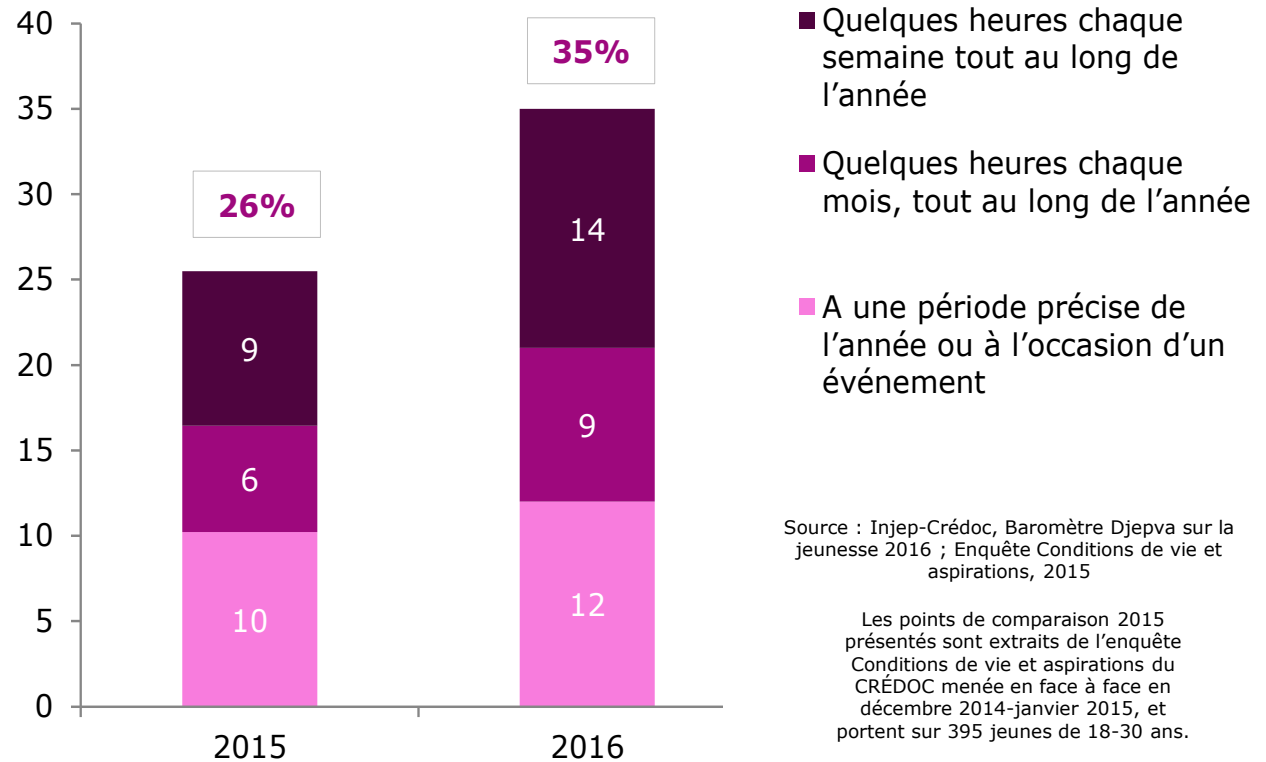


➔ Une hausse de la participation bénévole



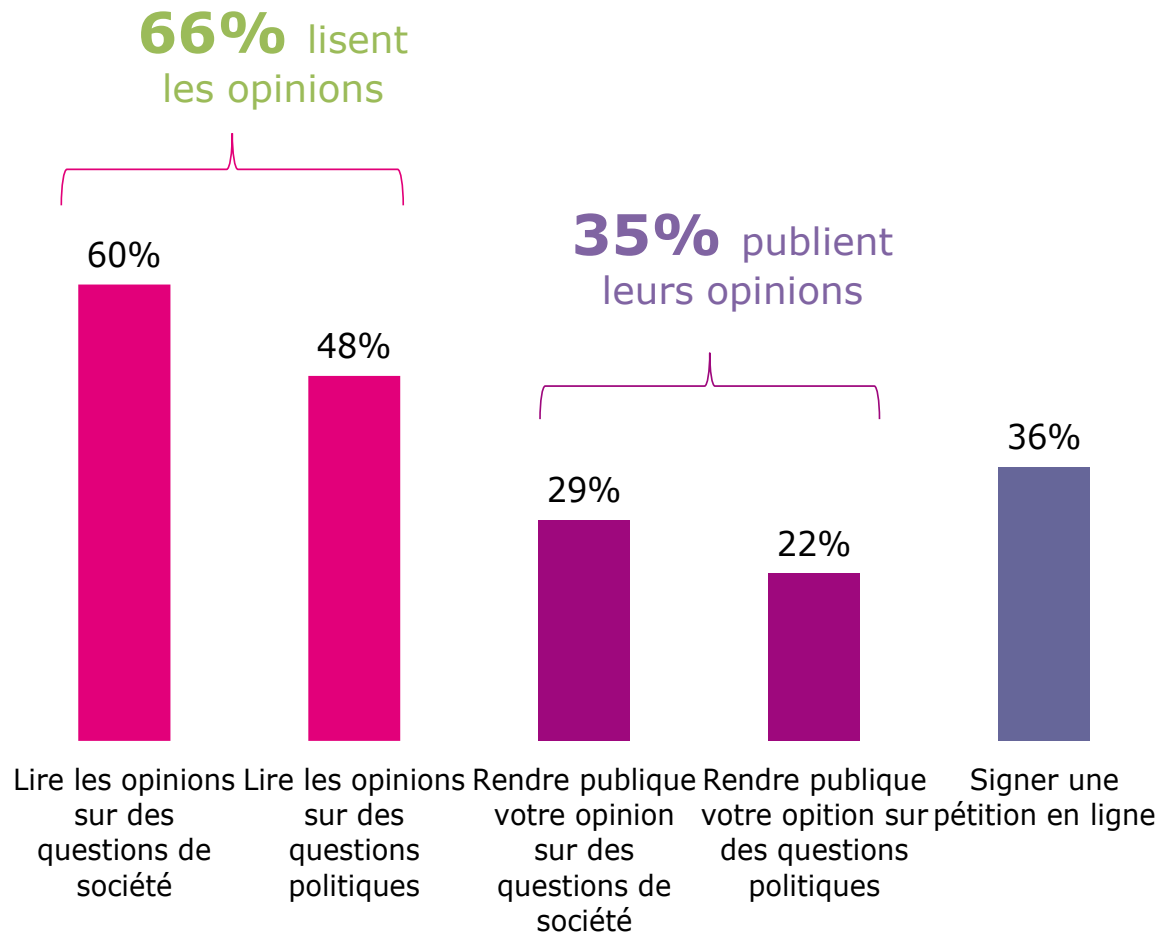
+17%
du bénévolat entre
2010-2016,
particulièrement
chez les 15-35 ans
Source : France Bénévolat

A quelle fréquence donnez-vous bénévolement de votre temps au sein d'une association ou d'une autre organisation : parti politique, syndicat, etc...? (en %)



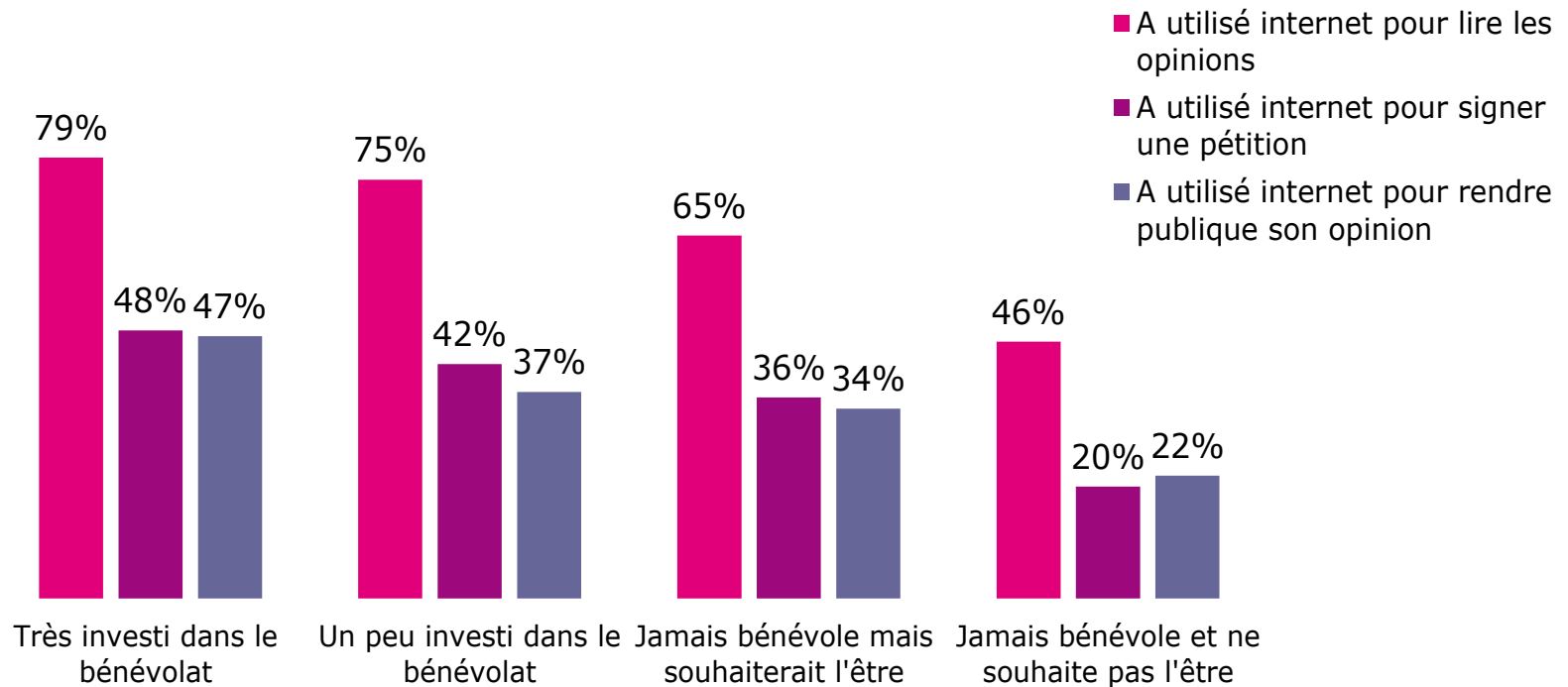


Au cours des 12 derniers mois, avez-vous utilisé internet pour ... ?



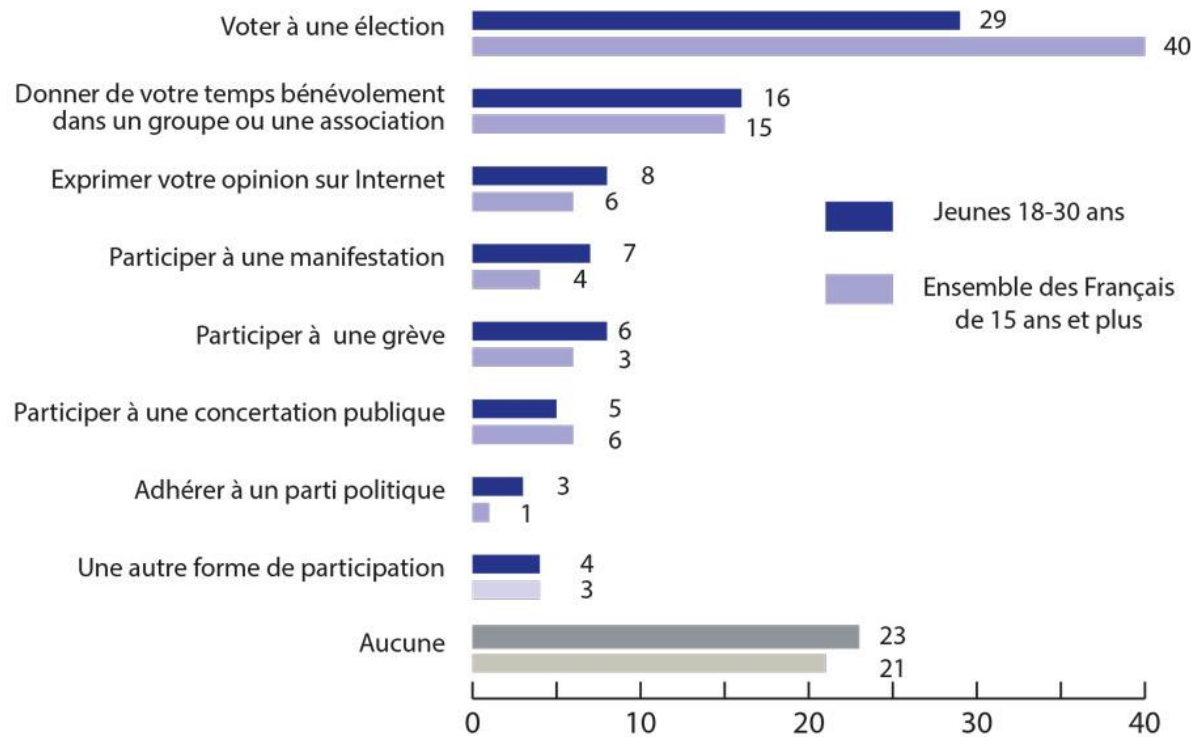


Utilisation citoyenne d'internet selon l'engagement bénévole



Parmi les différentes formes suivantes de participation à la vie publique, laquelle vous semble la plus efficace pour contribuer à ce que les choses bougent ? (en %)

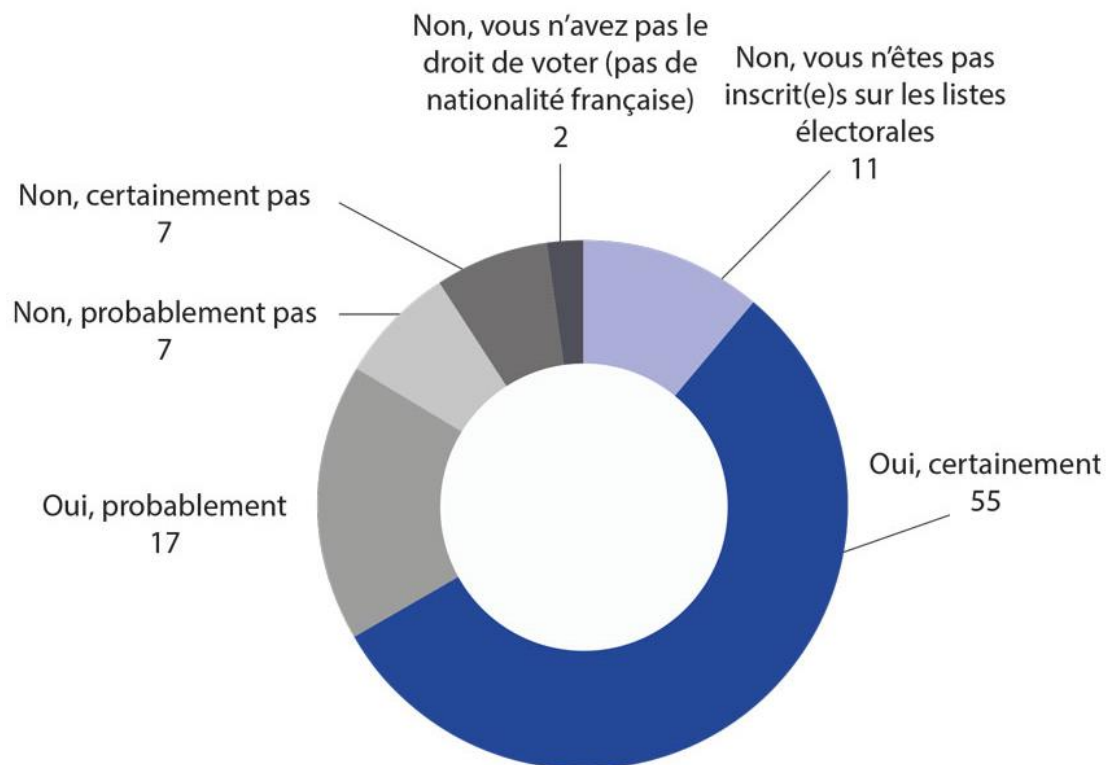
Champ : ensemble des jeunes âgés de 18 à 30 ans (Baromètre DJEPVA sur la jeunesse) ; ensemble des Français de 15 ans et plus (enquête Conditions de vie et Aspirations (CDV))



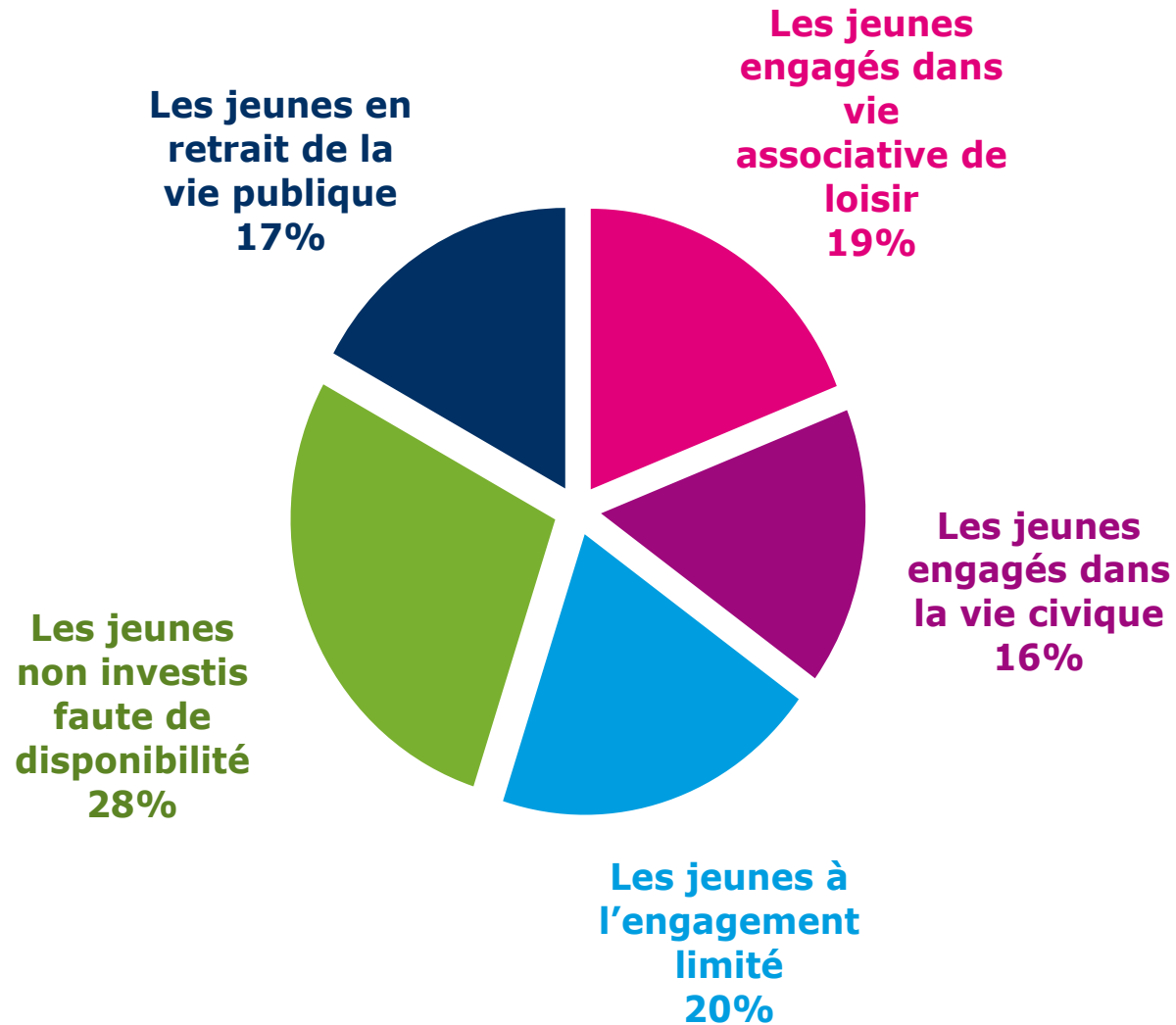
Source : Injep-Crédoc, Baromètre Djepva sur la jeunesse, 2017.

Cette année, avez-vous l'intention d'aller voter au premier tour des prochaines élections présidentielles ? (en %)

Champ : Ensemble des jeunes âgés de 18 à 30 ans.



Source : Injep-Crédoc, Baromètre Djepva sur la jeunesse, 2017.





19% de jeunes engagés dans la vie associative de loisirs : ils sont plutôt...

- Adhérents et bénévoles réguliers (9/10)
- Majoritairement actifs sur internet (6/10)
- Intérêt mitigé pour le service civique
- Hommes
- Ruraux
- Étudiants ou en emploi
- Diplômés du supérieur



16% de jeunes engagés dans la vie civique : ils sont plus souvent...

- Bénévoles réguliers (6/10)
- Actifs sur internet (7/10)
- Intérêt certain pour le service civique
- 18-25 ans
- Étudiants, demandeurs d'emploi ou en contrat précaire

48% de jeunes peu ou pas investis mais qui souhaiteraient l'être davantage

20% de jeunes à l'engagement limité, ce sont plutôt des...



- Bénévoles occasionnels (tous)
- Actifs sur internet (1/2)
- Intérêt mitigé pour le service civique
- Diplômés du supérieur

28% de jeunes non investis faute de disponibilité, ils se distinguent des autres en ce qu'ils sont davantage...



- Ni adhérents ni bénévoles (0/10)
- Souhait d'engagement majoritaire (7/10)
- Moyennement actifs sur internet (4/10)
- Peu intéressés par un service civique
- En emploi durable
- En couple
- Avec enfant(s)



17% de jeunes en retrait de la vie cité qui sont, plus souvent qu'en moyenne...

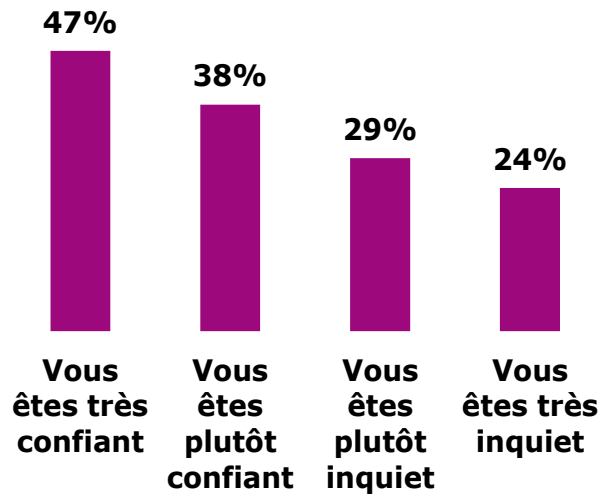
- Ni adhérents ni bénévoles (0/10)
- Ne souhaitent pas s'engager (8/10)
- Moyennement actifs sur internet (4/10)
- Hommes
- Peu diplômés
- Ni en emploi ni en formation

70% des jeunes en retrait

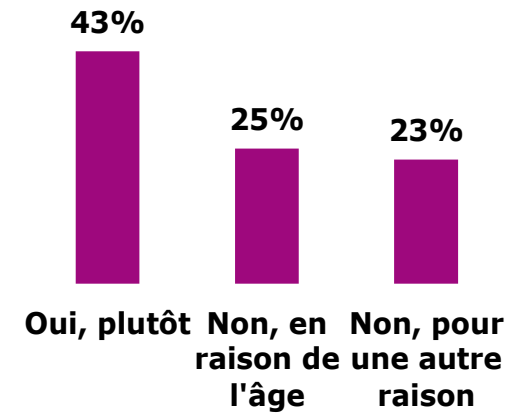
pensent que leur avis ne compte pas au sein des espaces dans lesquels ils évoluent

Part de jeunes bénévoles selon

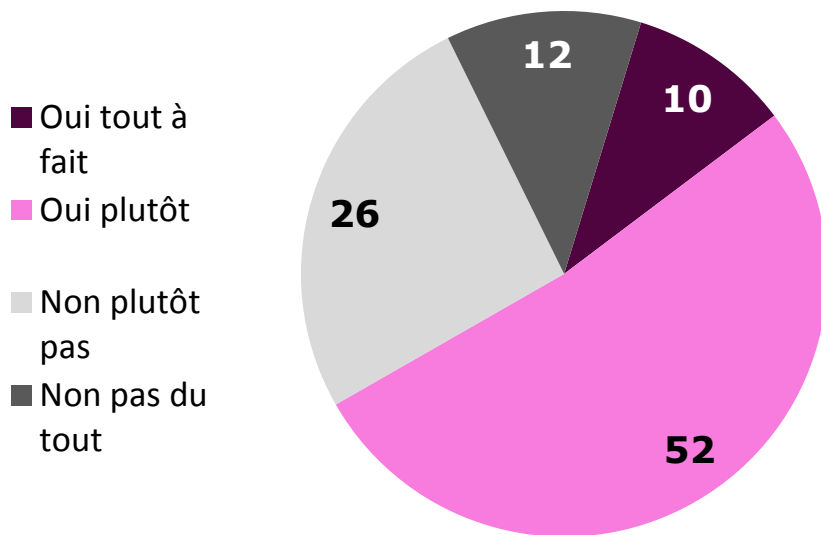
La confiance en l'avenir



Le sentiment que leur avis compte

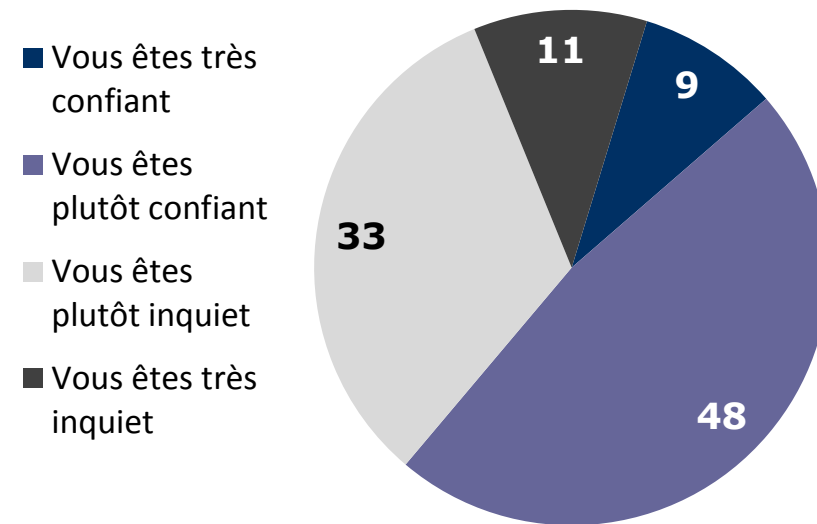


De manière générale, votre vie actuelle correspond-elle à vos attentes ? (en %)



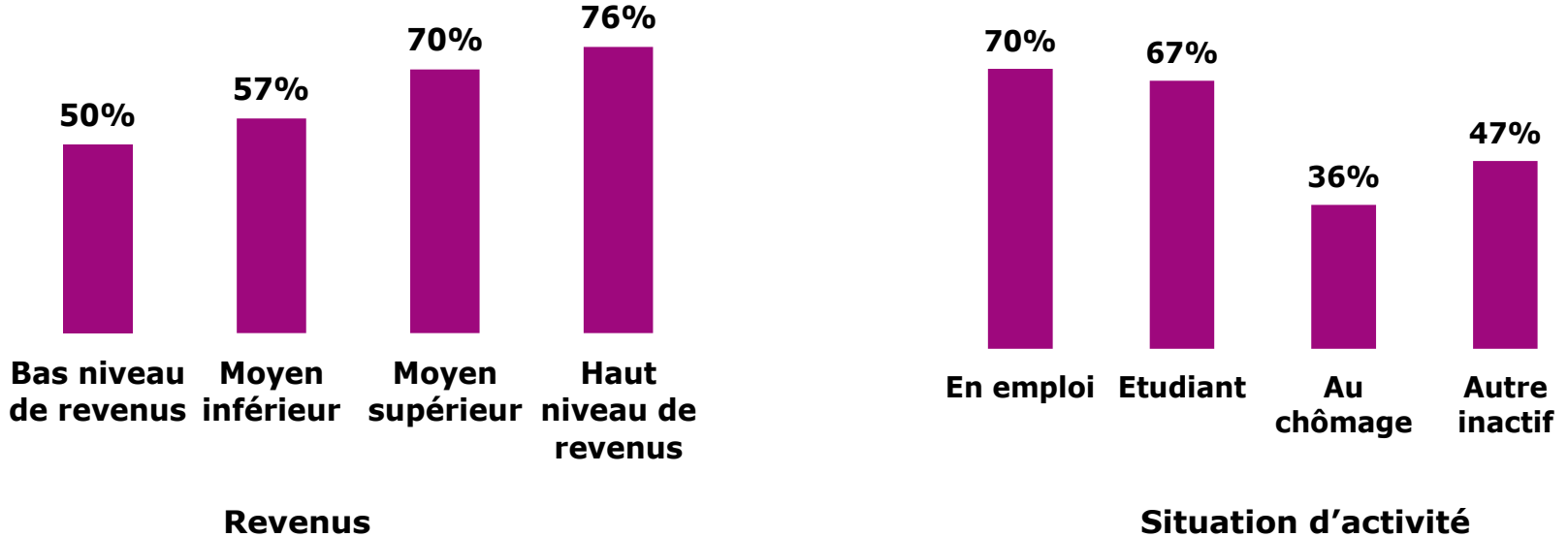
62% estiment que leur vie actuelle correspond à leurs attentes

Comment voyez-vous votre avenir dans les trois ans qui viennent ? (en %)



57% ont confiance dans leur avenir proche

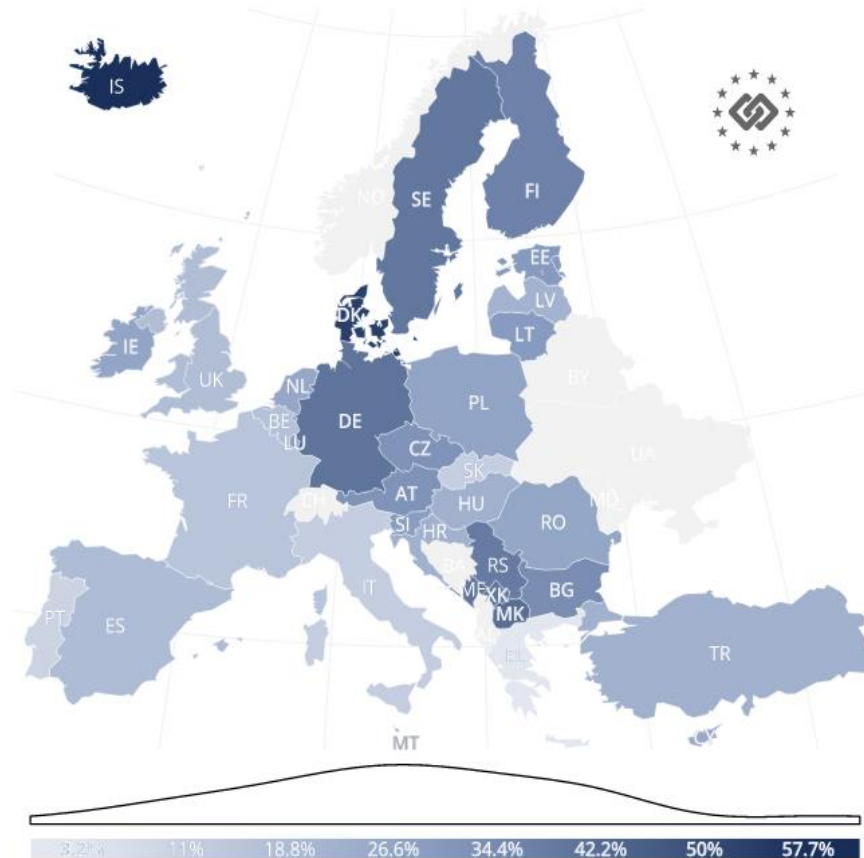
Part de jeunes qui estiment que leur vie actuelle correspond à leurs attentes



Les jeunes Français sont plutôt moins optimistes que leurs voisins européens

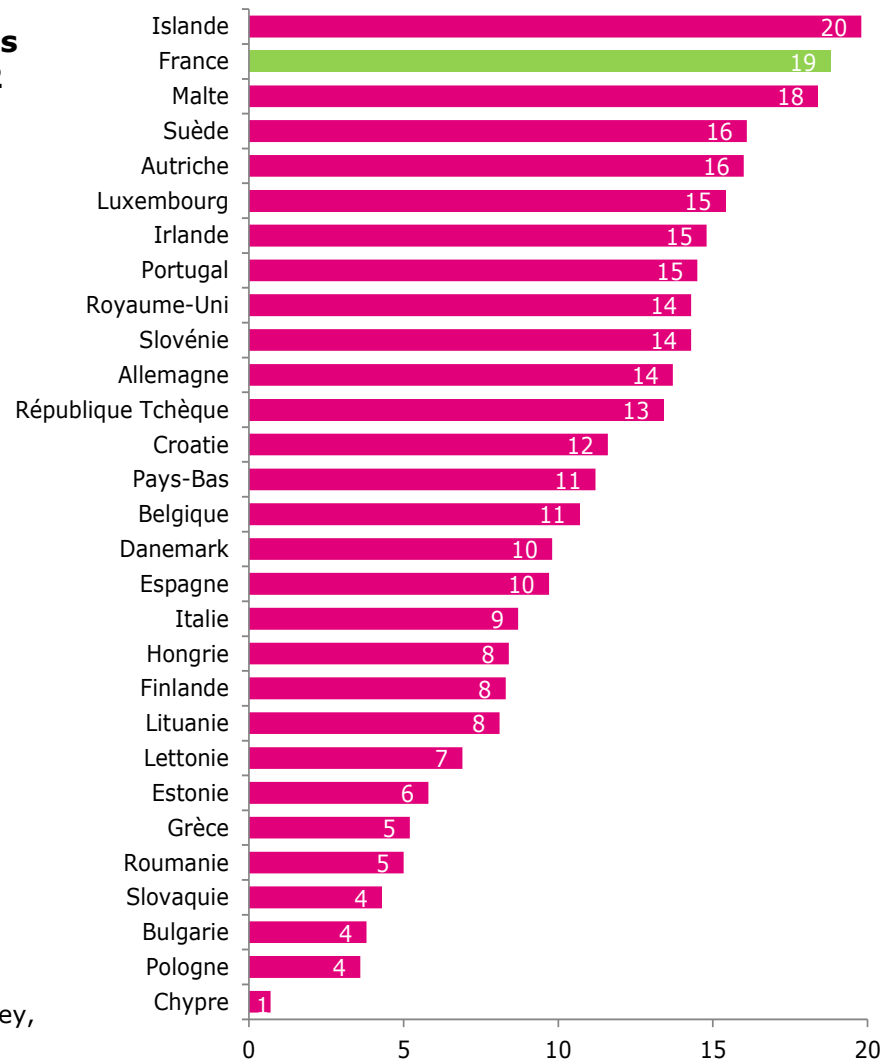
Proportion de jeunes se déclarant tout à fait optimiste pour l'avenir

Champ : jeunes âgés de 18 à 24 ans



Source : CRÉDOC, à partir Eurofound, European quality of life survey, 2012

**« À quelle fréquence avez-vous participé à des activités bénévoles non rémunérées au cours des 12 derniers mois ? »
(réponses « régulièrement », en %)
Champ : jeunes de 18-24 ans**



Source : Eurofound, European quality of life survey, 2012
Champ : ensemble des jeunes âgés de 18 à 24 ans

- **35%** des jeunes Français donnent du temps bénévolement et **42%** sont prêts à le faire
 - Une hausse de l'engagement bénévole, tendance de long terme, sans doute renforcée par les attentats
 - Un engagement bénévole plus fréquent chez les jeunes hommes, les plus diplômés et les ruraux
- **35%** des jeunes publient leurs opinions sur internet
 - 48% parmi les plus investis dans le bénévolat = cumul des formes d'engagement
- **17%** de jeunes en retrait de la vie de la cité
 - Des jeunes qui sont souvent également en retrait de la vie économique
 - Enjeu de parvenir à toucher ces jeunes qui sont les plus défavorisés.
 - Projets d'expérimentations spécifiques via le Fonds d'expérimentation pour la jeunesse de l'Injep.

Baromètre jeunesse
2016

REGION
BRETAGNE

INFORMATIONS CLÉS

LES CAUSES D'ENGAGEMENT

LES RELATIONS ENTRE DIFFÉRENTS GROUPES

LES SUITES DES ATTENTATS

TYPLOGIE DE L'ENGAGEMENT DES JEUNES

WWW.INJEP.FR

Baromètre jeunesse
2016

REGION
CENTRE-VAL DE LOIRE

INFORMATIONS CLÉS

LES FREINS À LA MOBILITÉ INTERNATIONALE

LES ATTENTES FACE AUX POUVOIRS PUBLICS

TYPLOGIE DE L'ENGAGEMENT DES JEUNES

WWW.INJEP.FR

OCTOBRE 2016
RAPPORT D'ÉTUDE
INJEPR-2016/08

Baromètre DJEPVA sur la jeunesse 2016

Isa Aldeghi, Nelly Guisse, Sandra Hoibian, Pauline Jauneau-Colette Maes (CRÉDOC) en collaboration avec l'INJEP

Commanditaire : direction de la jeunesse, de l'éducation populaire et de la vie associée

Institut national de la jeunesse et de l'éducation populaire
Observatoire de la jeunesse, de l'éducation populaire et de la vie associative
19 avenue de France - 75004 Paris Cedex 12 - Tél. 01 39 39 14 00 - www.injep.fr

JEUNESSES ÉTUDES ET SYNTHÈSES

Numéro 36 - Novembre 2016

L'engagement des jeunes : une majorité impliquée, une minorité en retrait

Le désir d'engagement et de participation à la vie publique progresse chez les jeunes en 2015, même si on observe un retrait des formes conventionnelles de participation politique et sociale. L'investissement citoyen des jeunes est néanmoins inégal : les jeunes en retrait de la vie économique et sociale s'engagent beaucoup moins que les autres.

Nelly Guisse, cheffe de projet, Sandra Hoibian, directrice de pôle Évaluation et Société (CRÉDOC), Francine Labadie, coordinatrice de l'Observatoire, Joaquin Timoteo, chef de la mission Observatoire/évaluation (INJEP)

À la part des jeunes donnent bénévolement du temps (ou au moins ponctuellement dans l'année), est passée de 26 % à 35 %

INJEP : Engagement bénévole ou sein d'une association ou d'une autre organisation

Question : À quelle fréquence donnez-vous bénévolement de votre temps au sein d'une association ou d'une autre organisation (part politique, syndicat, etc) ?

« Home »

À une période précise de l'année ou à l'occasion d'un événement

Quelques heures chaque mois, tout au long de l'année

Quelques heures chaque semaine, tout au long de l'année

Source : Baromètre DJEPVA sur la jeunesse 2016.

« Lors qu'on observe un recul de l'engagement des jeunes dans certaines des voies conventionnelles de participation à la vie publique (vote, adhésion à un syndicat ou à un parti politique, par exemple), de nouvelles expressions d'implication dans la vie de la cité se développent chez les 18-30 ans. C'est le cas notamment de la tendance à l'augmentation de la participation bénévole, observée depuis quelques années, qui se confirme et connaît même une évolution à la hausse dans le contexte de l'année 2015. Par ailleurs, cette évolution se traduit notamment par un fort investissement dans les technologies de l'information et de la communication, en particulier dans les réseaux sociaux. Elle bénéficie principalement au secteur associatif et s'incarne dans des formes de mobilisation non partisane comme la signature d'une pétition en ligne. Tels sont les principaux enseignements du Baromètre DJEPVA sur la jeunesse 2016 de la Direction de la jeunesse, de l'éducation populaire et de la vie associative (DJEPVA), une enquête nationale réalisée par le CRÉDOC avec l'appui de l'INJEP auprès de 4 000 jeunes début 2016 (voir encadré p. 4). Mais la jeunesse ne constitue pas un tout homogène, et si une partie des jeunes cumule les modalités de participation citoyenne, d'autres restent en retrait de toutes formes d'inscription dans la vie sociale. Le constat de l'étude converge en effet avec celui de nombreuses observations menées sur l'engagement bénévole et associatif en général :

Institut national de la jeunesse et de l'éducation populaire
19 avenue de France - 75004 Paris Cedex 12 - Tél. 01 39 39 14 00 - www.injep.fr