



Les revenus de la défense dans les régions françaises

Sylvain MOURA, Observatoire économique de la défense
5^{ème} rencontre économique de la défense, 29 septembre 2016





Dans quelles régions se trouve la défense ?

- Intérêt du sujet
- Approche par les revenus



MINISTÈRE
DE LA DÉFENSE

SGA
Secrétariat général pour l'administration

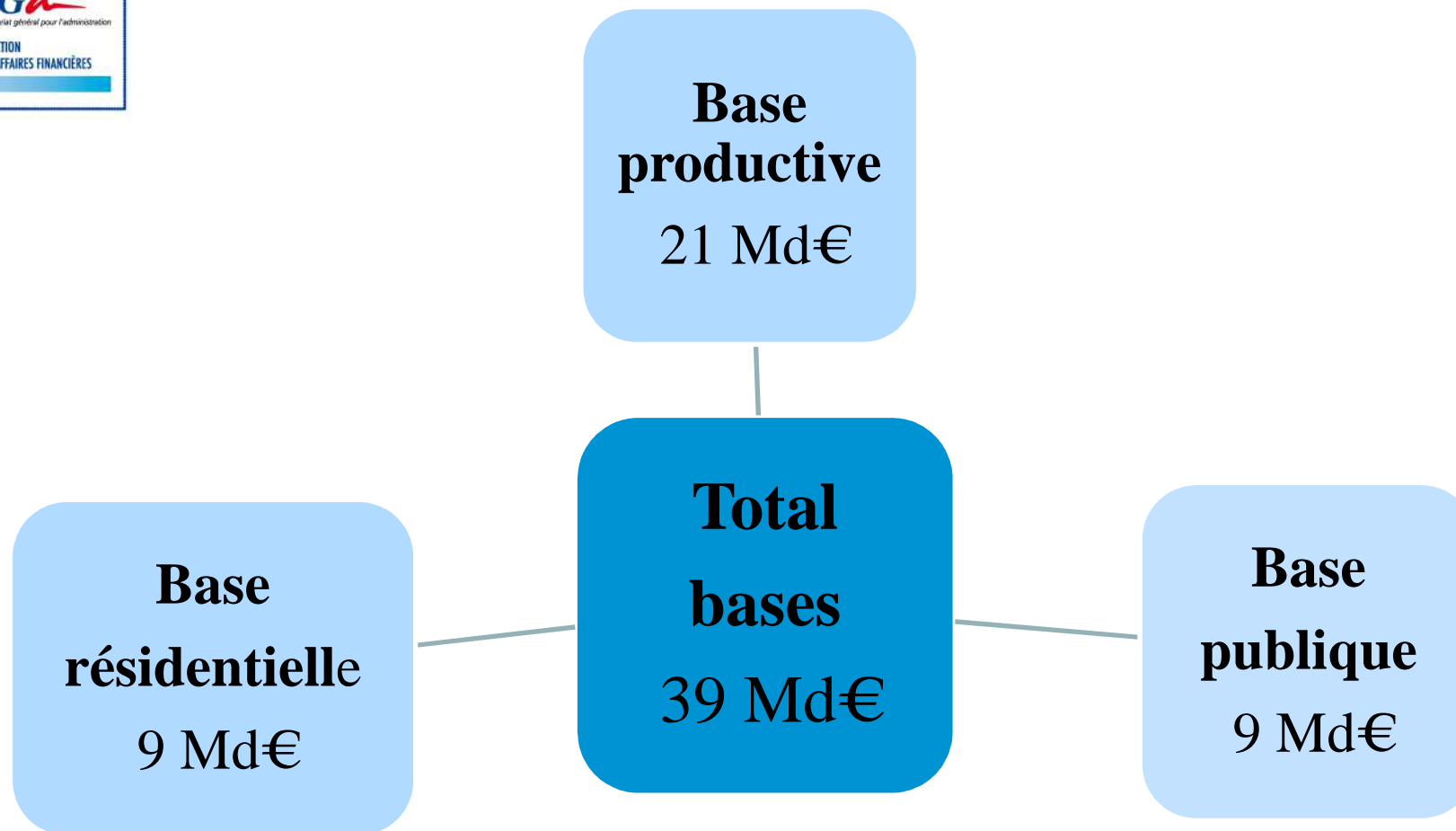
DIRECTION
DES AFFAIRES FINANCIÈRES



Les revenus liés à la défense



Les bases économiques



En 2013



La répartition des revenus dans les régions



MINISTÈRE
DE LA DÉFENSE

SGA
Secrétariat général pour l'administration

DIRECTION
DES AFFAIRES FINANCIÈRES

Région	Revenus (M€)	% total
Île-de-France	10 624	27 %
Provence-Alpes-Côte d'Azur	5 750	15 %
Grande Aquitaine	4 992	13 %
Bretagne	3 283	8 %
Occitanie	3 088	8 %
Auvergne-Rhône-Alpes	2 430	6 %
Grand Est	2 074	5 %
Centre-Val de Loire	1 992	5 %
Pays de la Loire	1 124	3 %
Bourgogne-Franche-Comté	1 085	3 %
Normandie	961	2 %
Hauts-de-France	847	2 %
Corse	198	1 %
La Réunion	143	0 %
Guyane	142	0 %
Martinique	101	0 %
Guadeloupe	35	0 %
Mayotte	16	0 %
Total	38 885	100,0 %

55 %

En 2013



MINISTÈRE
DE LA DÉFENSE

SGA
Secrétariat général pour l'administration

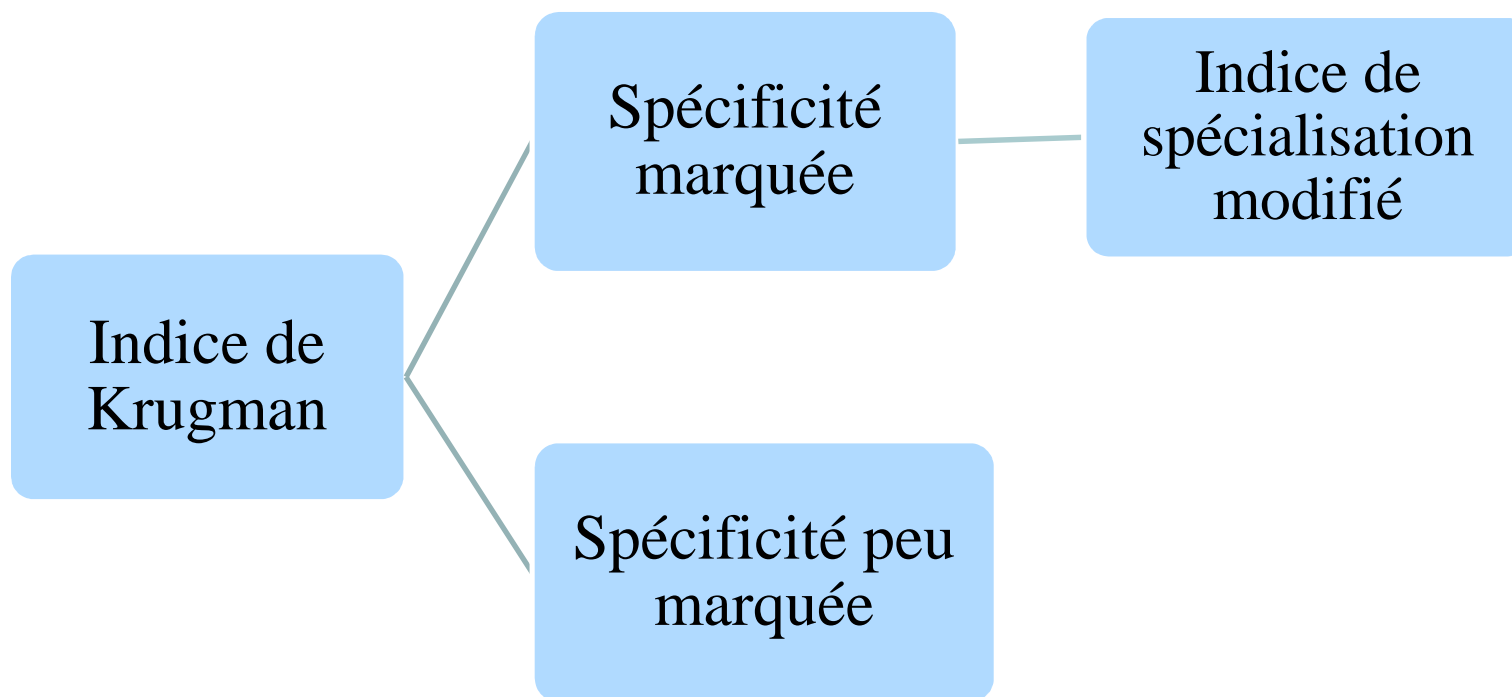
DIRECTION
DES AFFAIRES FINANCIÈRES



Le profil des régions dans la défense



Poids des bases par région





MINISTÈRE
DE LA DÉFENSE

SGA
Secrétariat général pour l'administration

DIRECTION
DES AFFAIRES FINANCIÈRES



Quelques exemples

Région	Indice de Krugman	Spécificité	Indice de spécialisation		
			Base productive	Base résidentielle	Base publique
Provence-Alpes-Côte d'Azur	0,02	Peu marquée	1,04	0,96	0,95
Guyane	0,16	Publique	0,98	0,35	1,71
Bretagne	0,17	Publique-Résidentielle	0,69	1,41	1,35
Languedoc-Roussillon	0,38	Résidentielle	0,31	2,48	1,15

En 2013



La géographie de la base industrielle et technologique de défense

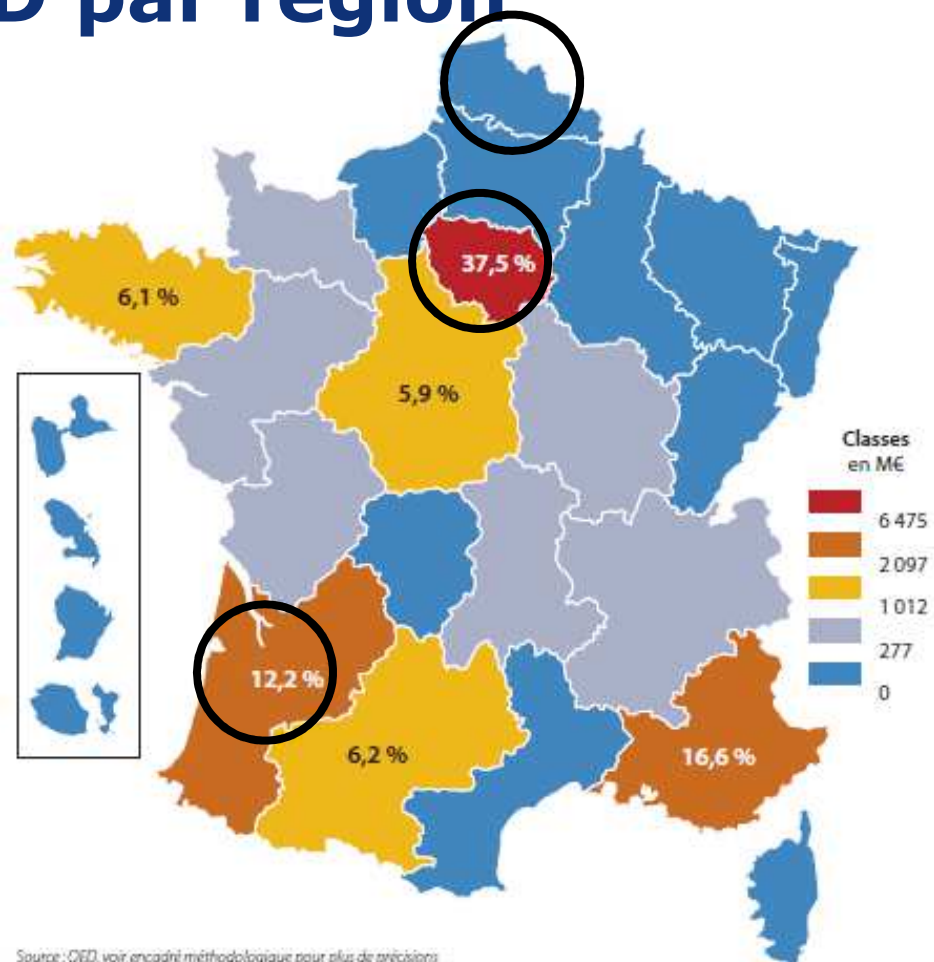


MINISTÈRE
DE LA DÉFENSE

SGA
Secrétariat général pour l'administration

DIRECTION
DES AFFAIRES FINANCIÈRES

Ventilation du CA militaire de la BITD par région



En 2013



MINISTÈRE
DE LA DÉFENSE

SGA
Secrétariat général pour l'administration

DIRECTION
DES AFFAIRES FINANCIÈRES



Ventilation du CA de la BITD par région

Région	Secteur d'activité	Part dans le CA BITD régional (%)
Midi-Pyrénées	Construction aéronautique et spatiale	47 %
	Recherche-développement en autres sciences physiques et naturelles	25 %
	Forge, estampage, matriçage ; métallurgie des poudres	4 %
Bretagne	Réparation et maintenance navale	35 %
	Construction de navires et de structures flottantes	30 %
	Fabrication d'équipements d'aide à la navigation	17 %
Centre	Construction aéronautique et spatiale	41 %
	Fabrication d'armes et de munitions	36 %
	Recherche-développement en autres sciences physiques et naturelles	18 %

En 2013



Les revenus de la défense dans les régions françaises

sylvain.moura@intradef.gouv.fr

